

RELATÓRIO RESUMIDO DA EXECUÇÃO ORÇAMENTÁRIA

3º Bimestre – 2018

FUNDAMENTO LEGAL

Constituição Federal:

- Art. 165, § 3º;
- Art. 198, § 2º, inciso III e § 3º;
- Art. 212;
- Art. 60 do ADCT;
- Art. 77 do ADCT.

Lei Complementar Nº. 101, de 2000:

- Art. 52;
- Art. 53.

Portaria STN nº 495, de 06 de junho de 2017.

(Resolução TC Nº. 0004, de 2009 do TCE – PE)

PREFEITURA MUNICIPAL
RELATÓRIO RESUMIDO DA EXECUÇÃO ORÇAMENTÁRIA
BALANÇO ORÇAMENTÁRIO
ORÇAMENTOS FISCAIS E DA SEGURIDADE SOCIAL
PERÍODO: Janeiro a Junho 2018/BIMESTRE Maio - Junho

1 of 3

RRRO - ANEXO I (LRF, Art. 52, inciso I, alíneas "a" e "b" do inciso II e § 1º)

RS 1

RECEITAS	PREVISÃO INICIAL	PREVISÃO ATUALIZADA (a)	RECEITAS REALIZADAS				SALDO A REALIZAR (a-c)
			BIMESTRE (b)	% (b/a)	JAN A JUN (c)	% (c/a)	
RECEITAS(EXCETO INTRA-ORÇAMENTÁRIAS)(1)	59.880.000,00	59.880.000,00	9.424.726,73	15,74	25.266.211,06	42,19	34.613.788,94
RECEITAS CORRENTES	55.159.620,00	55.159.620,00	9.037.479,23	16,38	24.600.925,15	44,60	30.558.694,85
IMPOSTOS, TAXAS E CONTRIBUIÇÕES DE MELHORIAS	1.816.500,00	1.816.500,00	464.392,09	25,57	1.462.975,03	80,54	353.524,97
Impostos	1.133.500,00	1.133.500,00	326.387,87	28,79	967.790,18	85,38	165.709,82
Taxas	683.000,00	683.000,00	138.004,22	20,21	495.184,85	72,50	187.815,15
Contribuição de Melhoria	0,00	0,00	0,00	0,00	0,00	0,00	0,00
CONTRIBUIÇÕES	880.000,00	880.000,00	145.501,78	16,53	453.275,94	51,51	426.724,06
Contribuições Sociais	0,00	0,00	0,00	0,00	0,00	0,00	0,00
Contribuições Econômicas	0,00	0,00	0,00	0,00	0,00	0,00	0,00
Contribuições para Entidades Privadas de Serviço Social e de Formação Profis	0,00	0,00	0,00	0,00	0,00	0,00	0,00
Contribuição para o Custeio do Serviço de Iluminação Pública	880.000,00	880.000,00	145.501,78	16,53	453.275,94	51,51	426.724,06
RECEITA PATRIMONIAL	374.000,00	374.000,00	15.610,21	4,17	57.200,10	15,29	316.799,90
Exploração do Patrimônio Imobiliário do Estado	0,00	0,00	0,00	0,00	0,00	0,00	0,00
Valores Mobiliários	364.000,00	364.000,00	15.610,21	4,29	57.200,10	15,71	306.799,90
Delegação de Serviços Públicos Medinte Concessão, Permissão, Autorização ou	0,00	0,00	0,00	0,00	0,00	0,00	0,00
Exploração de Recursos Naturais	0,00	0,00	0,00	0,00	0,00	0,00	0,00
Exploração do Patrimônio Intangível	0,00	0,00	0,00	0,00	0,00	0,00	0,00
Cessão de Direitos	0,00	0,00	0,00	0,00	0,00	0,00	0,00
Demais Receitas Patrimoniais	10.000,00	10.000,00	0,00	0,00	0,00	0,00	10.000,00
RECEITA AGROPECUARIA	0,00	0,00	0,00	0,00	0,00	0,00	0,00
RECEITA INDUSTRIAL	0,00	0,00	0,00	0,00	0,00	0,00	0,00
RECEITA DE SERVIÇOS	314.000,00	314.000,00	0,00	0,00	0,00	0,00	314.000,00
Serviços Administrativos e Comerciais Gerais	304.000,00	304.000,00	0,00	0,00	0,00	0,00	304.000,00
Serviços e Atividades Referentes à Navegação e ao Transporte	0,00	0,00	0,00	0,00	0,00	0,00	0,00
Serviços e Atividades Referentes à Saúde	0,00	0,00	0,00	0,00	0,00	0,00	0,00
Serviços e Atividades Financeiras	0,00	0,00	0,00	0,00	0,00	0,00	0,00
Outros Serviços	10.000,00	10.000,00	0,00	0,00	0,00	0,00	10.000,00
TRANSFERENCIAS CORRENTES	51.067.400,00	51.067.400,00	8.410.874,12	16,47	22.619.838,36	44,29	28.447.561,64
Transferências da União e suas Entidades	29.856.400,00	29.856.400,00	5.048.922,28	16,91	13.062.665,14	43,75	16.793.734,86
Transferências dos Estados e do Distrito Federal e suas Entidades	5.356.000,00	5.356.000,00	706.730,36	13,20	2.553.612,68	47,68	2.802.387,32
Transferências dos Municípios e de suas Entidades	0,00	0,00	0,00	0,00	0,00	0,00	0,00
Transferências de Instituições Privadas	0,00	0,00	0,00	0,00	0,00	0,00	0,00
Transferências de Outras Instituições Públicas	15.855.000,00	15.855.000,00	2.655.221,48	16,75	7.003.560,54	44,17	8.851.439,46
Transferências do Exterior	0,00	0,00	0,00	0,00	0,00	0,00	0,00
Transferências de Pessoas Físicas	0,00	0,00	0,00	0,00	0,00	0,00	0,00
Transferências Decorrentes de Depósitos não Identificados	0,00	0,00	0,00	0,00	0,00	0,00	0,00
OUTRAS RECEITAS CORRENTES	707.720,00	707.720,00	1.101,03	0,16	7.635,72	1,08	700.084,28
Multas Administrativas, Contratuais e Judiciais	0,00	0,00	0,00	0,00	0,00	0,00	0,00
Indenizações, Restituições e Ressarcimentos	707.720,00	707.720,00	1.101,03	0,16	7.635,72	1,08	700.084,28
Bens, Direitos e Valores Incorporados ao Patrimônio Público	0,00	0,00	0,00	0,00	0,00	0,00	0,00
Demais Receitas Correntes	0,00	0,00	0,00	0,00	0,00	0,00	0,00
RECEITAS DE CAPITAL	4.720.380,00	4.720.380,00	387.247,50	8,20	665.285,91	14,09	4.055.094,09
OPERAÇÕES DE CRÉDITO	70.380,00	70.380,00	0,00	0,00	0,00	0,00	70.380,00
Operações de Crédito - Mercado Interno	70.380,00	70.380,00	0,00	0,00	0,00	0,00	70.380,00
Operações de Crédito - Mercado Externo	0,00	0,00	0,00	0,00	0,00	0,00	0,00
ALIENAÇÃO DE BENS	70.000,00	70.000,00	0,00	0,00	0,00	0,00	70.000,00
Alienação de Bens Móveis	70.000,00	70.000,00	0,00	0,00	0,00	0,00	70.000,00
Alienação de Bens Imóveis	0,00	0,00	0,00	0,00	0,00	0,00	0,00
Alienação de Bens Intangíveis	0,00	0,00	0,00	0,00	0,00	0,00	0,00
AMORTIZAÇÃO DE EMPRÉSTIMOS	0,00	0,00	0,00	0,00	0,00	0,00	0,00
TRANSFERENCIAS DE CAPITAL	4.580.000,00	4.580.000,00	387.247,50	8,46	665.285,91	14,53	3.914.714,09
Transferências da União e de suas Entidades	2.900.000,00	2.900.000,00	387.247,50	13,35	665.285,91	22,94	2.234.714,09
Transferências dos Estados e do Distrito Federal e de suas Entidades	1.680.000,00	1.680.000,00	0,00	0,00	0,00	0,00	1.680.000,00
Transferências dos Municípios e de suas Entidades	0,00	0,00	0,00	0,00	0,00	0,00	0,00
Transferências de Instituições Privadas	0,00	0,00	0,00	0,00	0,00	0,00	0,00
Transferências de Outras Instituições Públicas	0,00	0,00	0,00	0,00	0,00	0,00	0,00
Transferências do Exterior	0,00	0,00	0,00	0,00	0,00	0,00	0,00
Transferências de Pessoas Físicas	0,00	0,00	0,00	0,00	0,00	0,00	0,00
Transferências Provenientes de Depósitos não Identificados	0,00	0,00	0,00	0,00	0,00	0,00	0,00
OUTRAS RECEITAS DE CAPITAL	0,00	0,00	0,00	0,00	0,00	0,00	0,00
Integralização do Capital Social	0,00	0,00	0,00	0,00	0,00	0,00	0,00

FONTE: SCPI - Contabilidade [8.21.25.196], PREFEITURA MUNICIPAL

Portaria Nº 495 de 2017

PREFEITURA MUNICIPAL
RELATÓRIO RESUMIDO DA EXECUÇÃO ORÇAMENTÁRIA
BALANÇO ORÇAMENTÁRIO
ORÇAMENTOS FISCAIS E DA SEGURIDADE SOCIAL
PERÍODO: Janeiro a Junho 2018/BIMESTRE Maio - Junho

2 of 3

RREO - ANEXO I (LRF, Art. 52, inciso I, alíneas "a" e "b" do inciso II e § 1º)

R\$ 1

RECEITAS	PREVISÃO INICIAL	PREVISÃO ATUALIZADA (a)	RECEITAS REALIZADAS				SALDO A REALIZAR (a-c)
			BIMESTRE (b)	% (b/a)	JAN A JUN (c)	% (c/a)	
Remuneração das Disponibilidades do Tesouro	0,00	0,00	0,00	0,00	0,00	0,00	0,00
Resgate de Títulos do Tesouro	0,00	0,00	0,00	0,00	0,00	0,00	0,00
Demais Receitas de Capital	0,00	0,00	0,00	0,00	0,00	0,00	0,00
RECEITAS INTRA-ORÇAMENTÁRIAS (II)	0,00	0,00	0,00	0,00	0,00	0,00	0,00
SUBTOTAL DAS RECEITAS (III)=(I+II)	59.880.000,00	59.880.000,00	9.424.726,73	15,74	25.266.211,06	42,19	34.613.788,94
OPERAÇÕES DE CRÉDITO - REFINANCIAMENTO (IV)	0,00	0,00	0,00	0,00	0,00	0,00	0,00
Operações de Crédito - Mercado Interno	0,00	0,00	0,00	0,00	0,00	0,00	0,00
Mobiliária	0,00	0,00	0,00	0,00	0,00	0,00	0,00
Contratual	0,00	0,00	0,00	0,00	0,00	0,00	0,00
Operações de Crédito - Mercado Externo	0,00	0,00	0,00	0,00	0,00	0,00	0,00
Mobiliária	0,00	0,00	0,00	0,00	0,00	0,00	0,00
Contratual	0,00	0,00	0,00	0,00	0,00	0,00	0,00
SUBTOTAL COM REFINANCIAMENTO (V) = (III+IV)	59.880.000,00	59.880.000,00	9.424.726,73	15,74	25.266.211,06	42,19	34.613.788,94
DÉFICIT (VI)							
TOTAL (VII) = (V+VI)	59.880.000,00	59.880.000,00	9.424.726,73	15,74	25.266.211,06	42,19	34.613.788,94
SALDOS DE EXERCÍCIOS ANTERIORES		0,00				0,00	
Recursos Arrecadados em Exercícios Anteriores - RPPS		0,00				0,00	
Superávit Financeiro Utilizado para Créditos Adicionais		0,00				0,00	
Reabertura de Créditos Adicionais		0,00				0,00	

José Maria Leite de Macedo

Prefeito

Jailson Lopes de Souza

Secretaria de Finanças

Carlos Bezerra de Oliveira

Contador CRC - PE 017.714

PREFEITURA MUNICIPAL
RELATÓRIO RESUMIDO DA EXECUÇÃO ORÇAMENTÁRIA
BALANÇO ORÇAMENTÁRIO
ORÇAMENTOS FISCAIS E DA SEGURIDADE SOCIAL
PERÍODO: Janeiro a Junho 2018/BIMESTRE Maio - Junho

3 of 3

RREO - ANEXO 1 (LRF, Art. 52, inciso I, alíneas "a" e "b" do inciso II e § 1º)

R\$ 1º

DESPESAS	DOTAÇÃO INICIAL (d)	DOTAÇÃO ATUALIZADA (e)	DESPESAS EMPENHADAS		SALDO (g) = (e-f)	DESPESAS LIQUIDADAS		SALDO (i) = (e-h)	DESPESAS PAGAS ATÉ O BIMESTRE (j)	INSCRITAS EM RESTOS A PAGAR NÃO PROCESSADOS ² (k)
			BIMESTRE	JAN A JUN (f)		BIMESTRE	JAN A JUN (h)			
DESPESAS (EXCETO INTRA-ORÇAMENTÁRIAS)(VIII)	59.880.000,00	59.880.000,00	4.510.777,57	46.831.567,70	13.048.432,30	7.415.741,26	22.858.568,37	37.021.431,63	21.876.977,65	0,00
DESPESAS CORRENTES	49.177.000,00	51.141.800,00	3.377.703,37	41.524.310,93	9.617.489,07	6.409.509,88	20.177.068,15	30.964.731,85	19.284.074,61	0,00
PESSOAL E ENCARGOS SOCIAIS	31.820.000,00	33.723.472,00	978.286,05	29.162.646,80	4.560.825,20	4.649.603,27	14.377.333,36	19.346.138,64	13.914.397,43	0,00
JUROS E ENCARGOS DA DÍVIDA	4.000,00	3.000,00	0,00	0,00	3.000,00	0,00	0,00	3.000,00	0,00	0,00
OUTRAS DESPESAS CORRENTES	17.353.000,00	17.415.328,00	2.399.417,32	12.361.664,13	5.053.663,87	1.759.906,61	5.799.734,79	11.615.593,21	5.369.677,18	0,00
DESPESAS DE CAPITAL	10.103.000,00	8.138.200,00	1.133.074,20	5.307.256,77	2.830.943,23	1.006.231,38	2.681.500,22	5.456.699,78	2.592.903,04	0,00
INVESTIMENTOS	8.589.000,00	5.999.800,00	509.548,62	3.187.255,96	2.812.544,04	418.160,57	1.201.059,33	4.798.740,67	1.112.462,15	0,00
INVERSÕES FINANCEIRAS	4.000,00	4.000,00	0,00	0,00	4.000,00	0,00	0,00	4.000,00	0,00	0,00
AMORTIZAÇÃO DA DÍVIDA	1.510.000,00	2.134.400,00	623.525,58	2.120.000,81	14.399,19	588.070,81	1.480.440,89	653.959,11	1.480.440,89	0,00
RESERVA DE CONTINGÊNCIA	600.000,00	600.000,00	0,00	0,00	600.000,00	0,00	0,00	600.000,00	0,00	0,00
DESPESAS (INTRA-ORÇAMENTÁRIAS)(IX)	0,00	0,00	0,00	0,00	0,00	0,00	0,00	0,00	0,00	0,00
SUBTOTAL DAS DESPESAS (X)=(VIII+IX)	59.880.000,00	59.880.000,00	4.510.777,57	46.831.567,70	13.048.432,30	7.415.741,26	22.858.568,37	37.021.431,63	21.876.977,65	0,00
AMORTIZAÇÃO DA DÍVIDA - REFINANCIAMENTO (XI)	0,00	0,00	0,00	0,00	0,00	0,00	0,00	0,00	0,00	0,00
Amortização da Dívida Interna	0,00	0,00	0,00	0,00	0,00	0,00	0,00	0,00	0,00	0,00
Dívida Mobiliária	0,00	0,00	0,00	0,00	0,00	0,00	0,00	0,00	0,00	0,00
Outras Dívidas	0,00	0,00	0,00	0,00	0,00	0,00	0,00	0,00	0,00	0,00
Amortização da Dívida Externa	0,00	0,00	0,00	0,00	0,00	0,00	0,00	0,00	0,00	0,00
Dívida Mobiliária	0,00	0,00	0,00	0,00	0,00	0,00	0,00	0,00	0,00	0,00
Outras Dívidas	0,00	0,00	0,00	0,00	0,00	0,00	0,00	0,00	0,00	0,00
SUBTOTAL C/ REFINANCIAMENTO (XII)=(X+XI)	59.880.000,00	59.880.000,00	4.510.777,57	46.831.567,70	13.048.432,30	7.415.741,26	22.858.568,37	37.021.431,63	21.876.977,65	0,00
SUPERÁVIT (XIII)					0,00		2.407.642,69		3.389.233,41	
TOTAL (XIV)=(XII + XIII)	59.880.000,00	59.880.000,00	4.510.777,57	46.831.567,70		7.415.741,26	25.266.211,06		25.266.211,06	0,00
RESERVA DO RPPS	0,00	0,00	0,00	0,00	0,00	0,00	0,00	0,00	0,00	0,00

José Maria Leite de Macedo

Prefeito

Faílson Alves de Souza

Secretaria de Finanças

Carlos Bezerra de Oliveira

Contador CRC - PE 017.714

PREFEITURA MUNICIPAL
RELATÓRIO RESUMIDO DA EXECUÇÃO ORÇAMENTÁRIA
DEMONSTRATIVO DA EXECUÇÃO DAS DESPESAS POR FUNÇÃO E SUBFUNÇÃO
ORÇAMENTOS FISCAIS E DA SEGURIDADE SOCIAL
PERÍODO: Maio a Junho 2018/BIMESTRE

RREO - Anexo 2 (LRF, Art. 52, inciso II, alínea "c")

RS 1

FUNÇÃO/SUBFUNÇÃO	DOTAÇÃO INICIAL	DOTAÇÃO ATUALIZADA (a)	DESPESAS EMPENHADAS			SALDO (c) = (a-b)	DESPESAS LIQUIDADAS			SALDO (e) = (a-d)	INSCRITAS EM RESTOS A PAGAR NÃO PROCESSADOS (f)
			BIMESTRE	ATÉ BIMESTRE (b)	% (b/total b)		BIMESTRE	ATÉ BIMESTRE (d)	% (d/total d)		
DESPESAS (EXCETO INTRA-ORÇAMENTÁRIAS) (I)	59.880.000,00	59.880.000,00	4.510.777,57	46.831.567,70	100,00	13.048.432,30	7.415.741,26	22.858.568,37	100,00	37.021.431,63	0,00
LEGISLATIVA	2.580.000,00	2.580.000,00	0,00	1.882.852,63	4,02	697.147,37	0,00	143.600,15	0,63	2.436.399,85	0,00
AÇÃO LEGISLATIVA	2.580.000,00	2.580.000,00	0,00	1.882.852,63	4,02	697.147,37	0,00	143.600,15	0,63	2.436.399,85	0,00
ADMINISTRAÇÃO	8.913.000,00	11.493.500,00	1.422.286,76	9.747.779,41	20,81	1.745.720,59	1.715.868,76	5.493.888,76	24,03	5.999.611,24	0,00
DEFESA DO INTERESSE PÚBLICO NO PROCESSO JUDICIÁRIO	6.000,00	2.000,00	0,00	0,00	0,00	2.000,00	0,00	0,00	0,00	2.000,00	0,00
PLANEJAMENTO E ORÇAMENTO	184.000,00	226.000,00	22.669,28	202.767,01	0,43	23.232,99	56.361,28	155.085,63	0,68	70.914,37	0,00
ADMINISTRAÇÃO GERAL	8.636.000,00	11.164.500,00	1.384.427,28	9.500.482,20	20,29	1.664.017,80	1.653.016,68	5.303.572,33	23,20	5.860.927,67	0,00
ADMINISTRAÇÃO FINANCEIRA	4.000,00	4.000,00	0,00	0,00	0,00	4.000,00	0,00	4.000,00	0,00	4.000,00	0,00
CONTROLE INTERNO	15.000,00	11.000,00	0,00	0,00	0,00	11.000,00	0,00	0,00	0,00	11.000,00	0,00
TECNOLOGIA DA INFORMAÇÃO	2.000,00	29.000,00	9.299,40	25.068,50	0,05	3.931,50	600,00	15.769,10	0,07	13.230,90	0,00
FORMAÇÃO DE RECURSOS HUMANOS	16.000,00	7.000,00	0,00	0,00	0,00	7.000,00	0,00	0,00	0,00	7.000,00	0,00
COMUNICAÇÃO SOCIAL	26.000,00	26.000,00	5.890,80	19.461,70	0,04	6.538,30	5.890,80	19.461,70	0,09	6.538,30	0,00
DEFESA TERRESTRE	3.000,00	3.000,00	0,00	0,00	0,00	3.000,00	0,00	0,00	0,00	3.000,00	0,00
DEFESA CIVIL	21.000,00	21.000,00	0,00	0,00	0,00	21.000,00	0,00	0,00	0,00	21.000,00	0,00
ASSISTÊNCIA SOCIAL	4.053.000,00	4.053.000,00	154.902,79	2.101.986,51	4,49	1.951.013,49	367.468,29	1.114.425,26	4,88	2.938.574,74	0,00
ADMINISTRAÇÃO GERAL	2.205.000,00	2.144.000,00	36.299,79	1.048.024,10	2,24	1.095.975,90	164.752,87	500.253,19	2,19	1.643.746,81	0,00
ASSISTÊNCIA AO IDOSO	4.000,00	4.000,00	0,00	0,00	0,00	4.000,00	0,00	0,00	0,00	4.000,00	0,00
ASSISTÊNCIA AO PORTADOR DE DEFICIÊNCIA	36.000,00	36.000,00	0,00	0,00	0,00	36.000,00	0,00	0,00	0,00	36.000,00	0,00
ASSISTÊNCIA À CRIANÇA E AO ADOLESCENTE	320.000,00	342.000,00	11.972,20	224.579,07	0,48	117.420,93	36.074,60	103.610,95	0,45	238.389,05	0,00
ASSISTÊNCIA COMUNITÁRIA	1.488.000,00	1.527.000,00	106.630,80	829.383,34	1,77	697.616,66	166.640,82	510.561,12	2,23	1.016.438,88	0,00
SAÚDE	13.560.000,00	13.560.000,00	966.374,47	11.986.793,70	25,60	1.573.206,30	1.738.559,74	5.551.029,79	24,28	8.008.970,21	0,00
ADMINISTRAÇÃO GERAL	3.562.000,00	1.959.960,00	79.485,94	1.562.600,45	3,34	397.359,55	225.691,93	758.721,06	3,32	1.201.238,94	0,00
ADMINISTRAÇÃO FINANCEIRA	5.000,00	0,00	0,00	0,00	0,00	0,00	0,00	0,00	0,00	0,00	0,00
FORMAÇÃO DE RECURSOS HUMANOS	4.000,00	0,00	0,00	0,00	0,00	0,00	0,00	0,00	0,00	0,00	0,00
COMUNICAÇÃO SOCIAL	10.000,00	0,00	0,00	0,00	0,00	0,00	0,00	0,00	0,00	0,00	0,00
ATENÇÃO BÁSICA	4.669.000,00	5.713.300,00	293.761,75	5.289.106,38	11,29	424.193,62	751.172,23	2.341.920,22	10,25	3.371.379,78	0,00
ASSISTÊNCIA HOSPITALAR E AMBULATORIAL	4.422.000,00	5.062.940,00	397.825,16	4.539.820,29	9,69	523.119,71	706.073,44	2.233.152,62	9,77	2.829.787,38	0,00
SUPPORTO PROFILÁTICO E TERAPÊUTICO	184.000,00	296.500,00	191.992,10	231.587,50	0,49	64.912,50	9.414,10	48.847,50	0,21	247.652,50	0,00
VIGILÂNCIA SANITÁRIA	174.000,00	95.000,00	840,00	79.384,77	0,17	15.615,23	11.272,00	39.113,81	0,17	55.886,19	0,00
VIGILÂNCIA EPIDEMIOLÓGICA	490.000,00	432.300,00	2.469,52	284.294,31	0,61	148.005,69	34.936,04	129.274,58	0,57	303.025,42	0,00
ALIMENTAÇÃO E NUTRIÇÃO	2.000,00	0,00	0,00	0,00	0,00	0,00	0,00	0,00	0,00	0,00	0,00
OUTROS ENCARGOS ESPECIAIS	38.000,00	0,00	0,00	0,00	0,00	0,00	0,00	0,00	0,00	0,00	0,00
EDUCAÇÃO	24.690.000,00	21.439.000,00	1.285.097,35	16.064.439,17	34,30	5.374.560,83	2.813.266,58	8.023.195,32	35,10	13.415.804,68	0,00
ADMINISTRAÇÃO GERAL	985.000,00	544.000,00	0,00	1.792,34	0,00	542.207,66	0,00	1.792,34	0,01	542.207,66	0,00

PREFEITURA MUNICIPAL
RELATÓRIO RESUMIDO DA EXECUÇÃO ORÇAMENTÁRIA
DEMONSTRATIVO DA EXECUÇÃO DAS DESPESAS POR FUNÇÃO E SUBFUNÇÃO
ORÇAMENTOS FISCAIS E DA SEGURIDADE SOCIAL
PERÍODO: Maio a Junho 2018/BIMESTRE

RREO - Anexo 2 (LRF, Art. 52, inciso II, alínea "c")

RS 1

FUNÇÃO/SUBFUNÇÃO	DOTAÇÃO INICIAL	DOTAÇÃO ATUALIZADA (a)	DESPESAS EMPENHADAS			SALDO (c) = (a-b)	DESPESAS LIQUIDADAS			SALDO (e) = (a-d)	INSCRITAS EM RESTOS A PAGAR NÃO PROCESSADOS (f)
			BIMESTRE	ATÉ BIMESTRE (b)	% (b/total b)		BIMESTRE	ATÉ BIMESTRE (d)	% (d/total d)		
ADMINISTRAÇÃO FINANCEIRA	20.000,00	20.000,00	0,00	0,00	0,00	20.000,00	0,00	0,00	0,00	20.000,00	0,00
ALIMENTAÇÃO E NUTRIÇÃO	942.000,00	1.062.000,00	0,00	1.053.867,65	2,25	8.132,35	95.739,10	211.092,03	0,92	850.907,97	0,00
ENSINO FUNDAMENTAL	21.363.000,00	18.265.000,00	1.194.549,16	14.068.159,73	30,04	4.196.840,27	2.415.712,79	7.312.871,03	31,99	10.952.128,97	0,00
ENSINO MÉDIO	180.000,00	92.000,00	0,00	0,00	0,00	92.000,00	0,00	0,00	0,00	92.000,00	0,00
ENSINO PROFISSIONAL	30.000,00	30.000,00	0,00	0,00	0,00	30.000,00	0,00	0,00	0,00	30.000,00	0,00
ENSINO SUPERIOR	682.000,00	187.000,00	42.838,40	124.878,68	0,27	62.121,32	42.838,40	100.873,72	0,44	86.126,28	0,00
EDUCAÇÃO INFANTIL	193.000,00	984.000,00	47.709,79	815.740,77	1,74	168.259,23	258.976,29	396.566,20	1,73	587.433,80	0,00
EDUCAÇÃO DE JOVENS E ADULTOS	103.000,00	103.000,00	0,00	0,00	0,00	103.000,00	0,00	0,00	0,00	103.000,00	0,00
EDUCAÇÃO ESPECIAL	144.000,00	104.000,00	0,00	0,00	0,00	104.000,00	0,00	0,00	0,00	104.000,00	0,00
ABASTECIMENTO	48.000,00	48.000,00	0,00	0,00	0,00	48.000,00	0,00	0,00	0,00	48.000,00	0,00
CULTURA	711.000,00	642.000,00	27.381,81	377.415,37	0,81	264.584,63	68.960,81	335.983,68	1,47	306.016,32	0,00
ADMINISTRAÇÃO GERAL	266.000,00	297.000,00	19.581,81	206.236,91	0,44	90.763,09	49.291,81	164.805,22	0,72	132.194,78	0,00
PATRIMÔNIO HISTÓRICO, ARTÍSTICO E ARQUEOLÓGICO	70.000,00	0,00	0,00	0,00	0,00	0,00	0,00	0,00	0,00	0,00	0,00
DIFUSÃO CULTURAL	375.000,00	345.000,00	7.800,00	171.178,46	0,37	173.821,54	19.669,00	171.178,46	0,75	173.821,54	0,00
URBANISMO	1.317.000,00	1.172.000,00	0,00	1.003.763,75	2,14	168.236,25	26.251,45	362.398,42	1,59	809.601,58	0,00
INFRA-ESTRUTURA URBANA	1.184.000,00	1.129.000,00	0,00	1.003.763,75	2,14	125.236,25	26.251,45	362.398,42	1,59	766.601,58	0,00
SERVIÇOS URBANOS	133.000,00	43.000,00	0,00	0,00	0,00	43.000,00	0,00	0,00	0,00	43.000,00	0,00
HABITAÇÃO	96.000,00	46.000,00	0,00	0,00	0,00	46.000,00	0,00	0,00	0,00	46.000,00	0,00
HABITAÇÃO URBANA	70.000,00	20.000,00	0,00	0,00	0,00	20.000,00	0,00	0,00	0,00	20.000,00	0,00
RECURSOS HÍDRICOS	26.000,00	26.000,00	0,00	0,00	0,00	26.000,00	0,00	0,00	0,00	26.000,00	0,00
SANEAMENTO	79.000,00	29.000,00	0,00	0,00	0,00	29.000,00	0,00	0,00	0,00	29.000,00	0,00
SANEAMENTO BÁSICO RURAL	19.000,00	19.000,00	0,00	0,00	0,00	19.000,00	0,00	0,00	0,00	19.000,00	0,00
SANEAMENTO BÁSICO URBANO	60.000,00	10.000,00	0,00	0,00	0,00	10.000,00	0,00	0,00	0,00	10.000,00	0,00
GESTÃO AMBIENTAL	111.000,00	71.000,00	0,00	0,00	0,00	71.000,00	0,00	0,00	0,00	71.000,00	0,00
PRESERVAÇÃO E CONSERVAÇÃO AMBIENTAL	51.000,00	31.000,00	0,00	0,00	0,00	31.000,00	0,00	0,00	0,00	31.000,00	0,00
RECURSOS HÍDRICOS	60.000,00	40.000,00	0,00	0,00	0,00	40.000,00	0,00	0,00	0,00	40.000,00	0,00
AGRICULTURA	505.000,00	773.000,00	30.258,61	531.966,40	1,14	241.033,60	47.845,06	163.829,89	0,72	609.170,11	0,00
ADMINISTRAÇÃO GERAL	377.000,00	647.000,00	30.217,31	531.844,74	1,14	115.155,26	47.803,76	163.708,23	0,72	483.291,77	0,00
ABASTECIMENTO	115.000,00	113.000,00	41,30	121,66	0,00	112.878,34	41,30	121,66	0,00	112.878,34	0,00
PROMOÇÃO DA PRODUÇÃO AGROPECUÁRIA	13.000,00	13.000,00	0,00	0,00	0,00	13.000,00	0,00	0,00	0,00	13.000,00	0,00
INDÚSTRIA	20.000,00	20.000,00	0,00	0,00	0,00	20.000,00	0,00	0,00	0,00	20.000,00	0,00
PROMOÇÃO INDUSTRIAL	20.000,00	20.000,00	0,00	0,00	0,00	20.000,00	0,00	0,00	0,00	20.000,00	0,00
COMÉRCIO E SERVIÇOS	43.000,00	42.000,00	0,00	0,00	0,00	42.000,00	0,00	0,00	0,00	42.000,00	0,00
TECNOLOGIA DA INFORMAÇÃO	5.000,00	3.000,00	0,00	0,00	0,00	3.000,00	0,00	0,00	0,00	3.000,00	0,00

FONTE: SCPI - Contabilidade [8.21.25.196], PREFEITURA MUNICIPAL


Portaria Nº 495 de 2017


PREFEITURA MUNICIPAL
RELATÓRIO RESUMIDO DA EXECUÇÃO ORÇAMENTÁRIA
DEMONSTRATIVO DA EXECUÇÃO DAS DESPESAS POR FUNÇÃO E SUBFUNÇÃO
ORÇAMENTOS FISCAIS E DA SEGURIDADE SOCIAL
PERÍODO: Maio a Junho 2018/BIMESTRE


RREO - Anexo 2 (LRF, Art. 52, inciso II, alínea "c")

RS 1

FUNÇÃO/SUBFUNÇÃO	DOTAÇÃO INICIAL	DOTAÇÃO ATUALIZADA (a)	DESPESAS EMPENHADAS			SALDO (c) = (a-b)	DESPESAS LIQUIDADAS			SALDO (e) = (a-d)	INSCRITAS EM RESTOS A PAGAR NÃO PROCESSADOS (f)
			BIMESTRE	ATÉ BIMESTRE (b)	% (b/total b)		BIMESTRE	ATÉ BIMESTRE (d)	% (d/total d)		
PROMOÇÃO COMERCIAL	12.000,00	12.000,00	0,00	0,00	0,00	12.000,00	0,00	0,00	0,00	12.000,00	0,00
TURISMO	26.000,00	27.000,00	0,00	0,00	0,00	27.000,00	0,00	0,00	0,00	27.000,00	0,00
ENERGIA	30.000,00	30.000,00	0,00	0,00	0,00	30.000,00	0,00	0,00	0,00	30.000,00	0,00
ENERGIA ELÉTRICA	30.000,00	30.000,00	0,00	0,00	0,00	30.000,00	0,00	0,00	0,00	30.000,00	0,00
TRANSPORTE	206.000,00	106.000,00	0,00	0,00	0,00	106.000,00	0,00	0,00	0,00	106.000,00	0,00
TRANSPORTE RODOVIÁRIO	204.000,00	104.000,00	0,00	0,00	0,00	104.000,00	0,00	0,00	0,00	104.000,00	0,00
TRANSPORTE HIDROVIÁRIO	2.000,00	2.000,00	0,00	0,00	0,00	2.000,00	0,00	0,00	0,00	2.000,00	0,00
DESPORTO E LAZER	62.000,00	62.000,00	0,00	0,00	0,00	62.000,00	0,00	0,00	0,00	62.000,00	0,00
DESPORTO DE RENDIMENTO	32.000,00	32.000,00	0,00	0,00	0,00	32.000,00	0,00	0,00	0,00	32.000,00	0,00
DESPORTO COMUNITÁRIO	30.000,00	30.000,00	0,00	0,00	0,00	30.000,00	0,00	0,00	0,00	30.000,00	0,00
ENCARGOS ESPECIAIS	2.304.000,00	3.161.500,00	624.475,78	3.134.570,76	6,69	26.929,24	637.520,57	1.670.217,10	7,31	1.491.282,90	0,00
SERVIÇO DA DÍVIDA INTERNA	2.304.000,00	3.161.500,00	624.475,78	3.134.570,76	6,69	26.929,24	637.520,57	1.670.217,10	7,31	1.491.282,90	0,00
RESERVA DE CONTINGÊNCIA	600.000,00	600.000,00	0,00	0,00	0,00	600.000,00	0,00	0,00	0,00	600.000,00	0,00
RESERVA DE CONTINGÊNCIA	600.000,00	600.000,00	0,00	0,00	0,00	600.000,00	0,00	0,00	0,00	600.000,00	0,00
DESPESAS INTRA-ORÇAMENTÁRIAS (II)	0,00	0,00	0,00	0,00	0,00	0,00	0,00	0,00	0,00	0,00	0,00
TOTAL (III)=(I+II)	59.880.000,00	59.880.000,00	4.510.777,57	46.831.567,70	100,00	18.048.432,30	7.415.741,26	22.858.568,37	100,00	37.021.431,63	0,00


 José Maria Leite de Macedo
 Prefeito


 Jailson Alves de Souza
 Secretária de Finanças


 Carlos Bezerra de Oliveira
 Contador CRC - PE 017.714

PREFEITURA MUNICIPAL
RELATÓRIO RESUMIDO DA EXECUÇÃO ORÇAMENTÁRIA
DEMONSTRATIVO DA RECEITA CORRENTE LÍQUIDA
ORÇAMENTO FISCAL E DA SEGURIDADE SOCIAL
JUL/2017 A JUN/2018

RREO - ANEXO 3 (LRF, Art. 53, inciso I)

R\$ Milhares

ESPECIFICAÇÃO	EVOLUÇÃO DA RECEITA REALIZADA NOS ÚLTIMOS 12 MESES												TOTAL (ÚLTIMOS 12 MESES)	PREVISÃO ATUALIZADA
	JUL/2017	AGO/2017	SET/2017	OUT/2017	NOV/2017	DEZ/2017	JAN/2018	FEV/2018	MAR/2018	ABR/2018	MAI/2018	JUN/2018		
RECEITAS CORRENTES (I)	4.247.921,34	3.626.233,37	3.386.701,00	3.693.742,75	3.769.030,54	5.604.823,61	4.219.252,11	5.190.967,52	4.007.843,46	3.999.902,07	5.320.734,21	4.638.397,00	51.705.548,98	60.415.220,00
Impostos, Taxas e Contribuições de Melhoria	117.259,76	146.955,94	195.377,73	236.828,42	211.374,00	208.874,17	287.751,40	201.791,67	325.743,68	183.296,19	200.688,92	263.703,17	2.579.645,05	1.816.500,00
IPTU	5.574,78	6.533,16	63.890,65	86.191,95	65.995,24	19.066,96	59.251,40	44.566,49	52.872,29	84.823,00	93.213,43	702.679,66	136.000,00	
ISS	21.962,18	24.060,75	25.515,67	32.611,75	32.617,48	45.806,79	28.930,91	33.412,24	37.511,89	29.230,46	25.618,92	27.088,30	364.367,34	316.000,00
ITBI	4.327,94	22.259,93	13.432,75	4.464,75	8.075,93	7.604,00	8.980,00	10.910,00	13.857,50	7.978,02	10.621,50	6.500,00	119.012,32	36.500,00
IRRF	51.651,55	48.118,48	50.320,42	41.396,73	35.965,18	88.397,79	60.684,94	40.921,10	45.923,62	45.671,14	10.584,40	67.938,32	587.573,67	645.000,00
Outros Impostos, Taxas e Contribuições de Mel	33.743,31	45.983,62	42.218,24	72.163,24	68.720,17	47.998,63	68.455,24	71.981,84	169.199,27	47.544,28	69.041,10	68.963,12	806.012,06	683.000,00
Contribuições	67.580,01	52.814,30	54.494,48	61.854,58	59.885,50	59.256,98	73.582,29	68.982,18	72.217,36	92.992,33	74.031,49	71.470,29	809.161,79	880.000,00
Receita Patrimonial	16.138,22	14.741,70	8.934,10	6.745,12	43.380,19	27.483,09	9.489,01	6.729,64	7.408,12	17.963,12	7.620,66	7.989,55	174.622,52	374.000,00
Rendimentos de Aplicação Financeira	16.138,22	14.741,70	8.934,10	6.745,12	43.380,19	27.483,09	9.489,01	6.729,64	7.408,12	17.963,12	7.620,66	7.989,55	174.622,52	364.000,00
Outras Rceitas Patrimoniais	0,00	0,00	0,00	0,00	0,00	0,00	0,00	0,00	0,00	0,00	0,00	0,00	0,00	10.000,00
Receita Agropecuária	0,00	0,00	0,00	0,00	0,00	0,00	0,00	0,00	0,00	0,00	0,00	0,00	0,00	0,00
Receita Industrial	0,00	0,00	0,00	0,00	0,00	0,00	0,00	0,00	0,00	0,00	0,00	0,00	0,00	0,00
Receita de Serviço	210,00	550,00	100,00	0,00	140,00	0,00	0,00	0,00	0,00	0,00	0,00	0,00	1.000,00	314.000,00
Transferências Correntes	4.025.787,99	3.342.602,96	3.108.736,28	3.367.002,26	3.402.191,79	5.194.604,83	3.844.671,67	4.912.493,66	3.600.675,22	3.705.642,93	5.037.292,11	4.295.233,99	47.836.935,69	56.323.000,00
Cota-Parte do FPM	2.100.826,40	1.425.183,64	1.196.674,24	1.356.173,48	1.394.919,38	2.683.903,33	1.701.622,91	2.224.553,31	1.497.994,06	1.570.597,96	1.927.028,08	1.803.707,16	20.883.183,95	21.700.000,00
Cota-Parte do ICMS	338.391,09	358.098,42	367.196,40	415.451,21	354.599,06	447.151,44	440.004,73	352.295,85	335.235,38	281.249,62	424.922,11	364.809,99	4.479.405,30	4.469.000,00
Cota-Parte do IPVA	30.932,80	18.963,94	13.313,17	20.080,06	17.091,98	11.916,91	185.153,67	360.919,25	189.354,95	121.923,66	51.919,88	30.381,64	1.051.951,91	1.780.000,00
Cota-Parte do ITR	24,71	21,47	102,54	824,83	222,89	0,00	105,45	101,54	625,61	16,67	33,11	0,00	2.078,82	3.000,00
Transferências da LC 87/1996	745,27	745,27	745,27	745,27	745,27	745,27	725,36	725,36	725,36	725,36	725,36	725,36	8.823,78	10.000,00
Transferências da LC 61/1989	1.148,59	1.392,90	1.190,68	1.649,78	1.471,10	1.617,88	2.159,42	2.165,60	1.741,38	1.873,80	2.019,74	1.987,60	20.418,47	16.000,00
Transferências do FUNDEB	1.014.922,95	957.947,87	1.032.253,26	1.011.248,67	834.026,79	1.120.767,92	1.096.393,55	1.390.458,70	1.022.818,16	838.668,65	1.612.027,18	1.043.194,30	12.974.728,00	15.855.000,00
Outras Transferências Correntes	538.796,18	580.249,45	497.260,72	560.828,96	799.115,32	928.502,08	418.506,58	581.274,05	552.180,32	890.587,21	1.018.616,65	1.050.427,94	8.416.345,46	12.490.000,00
Outras Receitas Correntes	20.945,36	68.568,47	19.058,41	21.312,37	52.059,06	114.604,54	3.757,74	970,37	1.799,08	7,50	1.101,03	0,00	304.183,93	707.720,00
DEDUÇÕES (II)	325.577,06	360.881,10	315.844,45	358.984,91	353.809,90	465.423,43	465.954,31	588.152,20	405.135,34	395.277,39	481.329,65	440.322,33	4.956.692,07	5.255.600,00
Contrib. do Servidor para o Plano de Previdência	0,00	0,00	0,00	0,00	0,00	0,00	0,00	0,00	0,00	0,00	0,00	0,00	0,00	0,00
Compens. Financ. entre Regimes Previd.	0,00	0,00	0,00	0,00	0,00	0,00	0,00	0,00	0,00	0,00	0,00	0,00	0,00	0,00
Dedução da Receita para Formação do FUNDEB	325.577,06	360.881,10	315.844,45	358.984,91	353.809,90	465.423,43	465.954,31	588.152,20	405.135,34	395.277,39	481.329,65	440.322,33	4.956.692,07	5.255.600,00
RECEITA CORRENTE LÍQUIDA (I)-(II)	3.922.344,28	3.265.352,27	3.070.856,55	3.334.757,84	3.415.220,64	5.139.400,18	3.753.297,80	4.602.815,32	3.602.708,12	3.604.624,68	4.839.404,56	4.198.074,67	46.748.856,91	55.159.620,00

José Maria Leite de Macedo

Prefeito

Paulina Alves de Souza

Secretaria de Finanças

Carlos Bezerra de Oliveira

Contador CRC - PE 017.714

PREFEITURA MUNICIPAL
RELATÓRIO RESUMIDO DA EXECUÇÃO ORÇAMENTÁRIA
DEMONSTRATIVOS DAS RECEITAS E DESPESAS PREVIDENCIÁRIAS
DO REGIME PRÓPRIO DOS SERVIDORES PÚBLICOS
PERÍODO: Janeiro a Junho 2018/BIMESTRE Maio - Junho

1 of 5

RREO – ANEXO 4 (LRF, art. 53, inciso II)

R\$ Milhares

PLANO PREVIDENCIÁRIO				
RECEITAS PREVIDENCIÁRIAS - RPPS	PREVISÃO INICIAL	PREVISÃO ATUALIZADA	RECEITAS REALIZADAS	
			Jan a Jun 2018	Jan a Jun 2017
RECEITAS CORRENTES (I)	0,00	0,00	0,00	0,00
Receita de Contribuição dos Segurados	0,00	0,00	0,00	0,00
Pessoal Civil	0,00	0,00	0,00	0,00
Ativo	0,00	0,00	0,00	0,00
Inativo	0,00	0,00	0,00	0,00
Pensionista	0,00	0,00	0,00	0,00
Pessoal Militar	0,00	0,00	0,00	0,00
Ativo	0,00	0,00	0,00	0,00
Inativo	0,00	0,00	0,00	0,00
Pensionista	0,00	0,00	0,00	0,00
Receita de Contribuição Patronais	0,00	0,00	0,00	0,00
Pessoal Civil	0,00	0,00	0,00	0,00
Ativo	0,00	0,00	0,00	0,00
Inativo	0,00	0,00	0,00	0,00
Pensionista	0,00	0,00	0,00	0,00
Pessoal Militar	0,00	0,00	0,00	0,00
Ativo	0,00	0,00	0,00	0,00
Inativo	0,00	0,00	0,00	0,00
Pensionista	0,00	0,00	0,00	0,00
Em Regime de Parcelamento de Débitos	0,00	0,00	0,00	0,00
Receita Patrimonial	0,00	0,00	0,00	0,00
Receitas Imobiliárias	0,00	0,00	0,00	0,00
Receitas de Valores Mobiliários	0,00	0,00	0,00	0,00
Outras Receitas Patrimoniais	0,00	0,00	0,00	0,00
Receita de Serviços	0,00	0,00	0,00	0,00
Outras Receitas Correntes	0,00	0,00	0,00	0,00
Compensação Previdenciária do RGPS para o RPPS	0,00	0,00	0,00	0,00
Aportes Periódicos para Amortização do Déficit Atuarial do RPPS(II)	0,00	0,00	0,00	0,00

FONTE: SCPI - Contabilidade [8.21.25.196], PREFEITURA MUNICIPAL

Portaria N° 495 de 2017

PREFEITURA MUNICIPAL
RELATÓRIO RESUMIDO DA EXECUÇÃO ORÇAMENTÁRIA
DEMONSTRATIVOS DAS RECEITAS E DESPESAS PREVIDENCIÁRIAS
DO REGIME PRÓPRIO DOS SERVIDORES PÚBLICOS
PERÍODO: Janeiro a Junho 2018/BIMESTRE Maio - Junho

2 of 5

RREO - ANEXO 4 (LRF, art. 53, inciso II)

R\$ Milhares

PLANO PREVIDENCIÁRIO									
RECEITAS PREVIDENCIÁRIAS - RPPS	PREVISÃO INICIAL	PREVISÃO ATUALIZADA	RECEITAS REALIZADAS						
			Jan a Jun 2018		Jan a Jun 2017				
Demais Receitas Correntes	0,00	0,00	0,00	0,00	0,00	0,00	0,00	0,00	0,00
RECEITAS DE CAPITAL (III)	0,00	0,00	0,00	0,00	0,00	0,00	0,00	0,00	0,00
Alienação de Bens, Direitos e Ativos	0,00	0,00	0,00	0,00	0,00	0,00	0,00	0,00	0,00
Amortização de Empréstimos	0,00	0,00	0,00	0,00	0,00	0,00	0,00	0,00	0,00
Outras Receitas de Capital	0,00	0,00	0,00	0,00	0,00	0,00	0,00	0,00	0,00
TOTAL DAS RECEITAS PREVIDENCIÁRIAS RPPS (IV) = (I+III-II)	0,00	0,00	0,00	0,00	0,00	0,00	0,00	0,00	0,00
DESPESAS PREVIDENCIÁRIAS - RPPS	DOTAÇÃO INICIAL	DOTAÇÃO ATUALIZADA	DESPESAS EMPENHADAS		DESPESAS LIQUIDADAS		INSCRITAS EM RESTOS A PAGAR NÃO PROCESSADOS		
			Jan a Jun/2018	Jan a Jun/2017	Jan a Jun/2018	Jan a Jun/2017	Em 2018	Em 2017	
ADMINISTRAÇÃO (V)	0,00	0,00	0,00	0,00	0,00	0,00	0,00	0,00	0,00
Despesas Correntes	0,00	0,00	0,00	0,00	0,00	0,00	0,00	0,00	0,00
Despesas de Capital	0,00	0,00	0,00	0,00	0,00	0,00	0,00	0,00	0,00
PREVIDÊNCIA (VI)	0,00	0,00	0,00	0,00	0,00	0,00	0,00	0,00	0,00
Benefícios Civil	0,00	0,00	0,00	0,00	0,00	0,00	0,00	0,00	0,00
Aposentados	0,00	0,00	0,00	0,00	0,00	0,00	0,00	0,00	0,00
Pensões	0,00	0,00	0,00	0,00	0,00	0,00	0,00	0,00	0,00
Outros Benefícios Previdenciários	0,00	0,00	0,00	0,00	0,00	0,00	0,00	0,00	0,00
Pessoal Militar	0,00	0,00	0,00	0,00	0,00	0,00	0,00	0,00	0,00
Reformas	0,00	0,00	0,00	0,00	0,00	0,00	0,00	0,00	0,00
Pensões	0,00	0,00	0,00	0,00	0,00	0,00	0,00	0,00	0,00
Outros Benefícios Previdenciários	0,00	0,00	0,00	0,00	0,00	0,00	0,00	0,00	0,00
Outras Despesas Previdenciárias	0,00	0,00	0,00	0,00	0,00	0,00	0,00	0,00	0,00
Compensação Previdenciária do RPPS para o RGPS	0,00	0,00	0,00	0,00	0,00	0,00	0,00	0,00	0,00
Demais Despesas Previdenciárias	0,00	0,00	0,00	0,00	0,00	0,00	0,00	0,00	0,00
TOTAL DAS DESPESAS PREVIDENCIÁRIAS - RPPS (VII) = (V+VI)	0,00	0,00	0,00	0,00	0,00	0,00	0,00	0,00	0,00
RESULTADO PREVIDENCIÁRIO (VIII) = (IV - VII)	0,00	0,00	0,00	0,00	0,00	0,00	0,00	0,00	0,00

FONTE: SCPI - Contabilidade [8.21.25.196], PREFEITURA MUNICIPAL

Portaria Nº 495 de 2017



PREFEITURA MUNICIPAL
RELATÓRIO RESUMIDO DA EXECUÇÃO ORÇAMENTÁRIA
DEMONSTRATIVOS DAS RECEITAS E DESPESAS PREVIDENCIÁRIAS
DO REGIME PRÓPRIO DOS SERVIDORES PÚBLICOS
PERÍODO: Janeiro a Junho 2018/BIMESTRE Maio - Junho

3 of 5

RREO - ANEXO 4 (LRF, art. 53, inciso II)

		R\$ Milhares	
		PREVISÃO ORÇAMENTÁRIA	0,00
RECURSOS RPPS ARRECADADOS EM EXERCÍCIOS ANTERIORES			
VALOR			
	RESERVA ORÇAMENTÁRIA DO RPPS	PREVISÃO ORÇAMENTÁRIA	0,00
	APORTES DE RECURSOS PARA O PLANO PREVIDENCIÁRIO DO RPPS	APORTES REALIZADOS	0,00
	Plano Amortização - Contribuição Patronal Suplementar		0,00
	Plano Amortização - Aporte Periódico de Valores Predefinidos		0,00
	Outros Aportes para o RPPS		0,00
	Recursos para Cobertura de Déficit Financeiro		0,00
		PERÍODO DE REFERÊNCIA	
		Em 2018	Em 2017
	Caixa e Equivalentes de Caixa	0,00	0,00
	Investimentos e Aplicações	0,00	0,00
	Outros Bens e Direitos	0,00	0,00
		RECEITAS REALIZADAS	
		Jan e Jun 2018	Jan a Jun 2017
RECEITAS PREVIDENCIÁRIAS - RPPS			
PLANO FINANCEIRO			
	PREVISÃO INICIAL	PREVISÃO ATUALIZADA	
RECEITAS CORRENTES (IX)	0,00	0,00	0,00
Recicita de Contribuição dos Segurados	0,00	0,00	0,00
Pessoal Civil	0,00	0,00	0,00
Ativo	0,00	0,00	0,00
Instivo	0,00	0,00	0,00
Pensionista	0,00	0,00	0,00
Pessoal Militar	0,00	0,00	0,00
Ativo	0,00	0,00	0,00

FONTE: SCPI - Contabilidade [8.21.25.196], PREFEITURA MUNICIPAL

Portaria Nº 495 de 2017

PREFEITURA MUNICIPAL
RELATÓRIO RESUMIDO DA EXECUÇÃO ORÇAMENTÁRIA
DEMONSTRATIVOS DAS RECEITAS E DESPESAS PREVIDENCIÁRIAS
DO REGIME PRÓPRIO DOS SERVIDORES PÚBLICOS
PERÍODO: Janeiro a Junho 2018/BIMESTRE Maio - Junho

4 of 5

RREO – ANEXO 4 (LRF, art. 53, inciso II)

				R\$ Milhares
Inativo	0,00	0,00	0,00	0,00
Pensionista	0,00	0,00	0,00	0,00
Receita de Contribuição Patronais	0,00	0,00	0,00	0,00
Pessoal Civil	0,00	0,00	0,00	0,00
Ativo	0,00	0,00	0,00	0,00
Inativo	0,00	0,00	0,00	0,00
Pensionista	0,00	0,00	0,00	0,00
Pessoal Militar	0,00	0,00	0,00	0,00
Ativo	0,00	0,00	0,00	0,00
Inativo	0,00	0,00	0,00	0,00
Pensionista	0,00	0,00	0,00	0,00
Em Regime de Parcelamento de Débitos	0,00	0,00	0,00	0,00
Receita Patrimonial	0,00	0,00	0,00	0,00
Receitas Imobiliárias	0,00	0,00	0,00	0,00
Receitas de Valores Mobiliários	0,00	0,00	0,00	0,00
Outras Receitas Patrimoniais	0,00	0,00	0,00	0,00
Receita de Serviços	0,00	0,00	0,00	0,00
Outras Receitas Correntes	0,00	0,00	0,00	0,00
Compensação Previdenciária do RGPS para o RPPS	0,00	0,00	0,00	0,00
Demais Receitas Correntes	0,00	0,00	0,00	0,00
RECEITAS DE CAPITAL (X)	0,00	0,00	0,00	0,00
Alienação de Bens, Direitos e Ativos	0,00	0,00	0,00	0,00
Amortização de Empréstimos	0,00	0,00	0,00	0,00
Outras Receitas de Capital	0,00	0,00	0,00	0,00
TOTAL DAS RECEITAS PREVIDENCIÁRIAS RPPS (XI) = (IX+X)	0,00	0,00	0,00	0,00

DESPESAS PREVIDENCIÁRIAS - RPPS	DOTAÇÃO INICIAL	DOTAÇÃO ATUALIZADA	DESPESAS EMPENHADAS		DESPESAS LIQUIDADAS		INSCRITAS EM RESTOS A PAGAR NÃO PROCESSADOS	
			Jan a Jun/2018	Jan a Jun/2017	Jan a Jun/2018	Jan a Jun/2017	Em 2018	Em 2017
ADMINISTRAÇÃO (XII)	0,00	0,00	0,00	0,00	0,00	0,00	0,00	0,00
Despesas Correntes	0,00	0,00	0,00	0,00	0,00	0,00	0,00	0,00
Despesas de Capital	0,00	0,00	0,00	0,00	0,00	0,00	0,00	0,00
PREVIDÊNCIA (XIII)	0,00	0,00	0,00	0,00	0,00	0,00	0,00	0,00
Benefícios Civil	0,00	0,00	0,00	0,00	0,00	0,00	0,00	0,00

FONTE: SCPI - Contabilidade [8.21.25.196], PREFEITURA MUNICIPAL

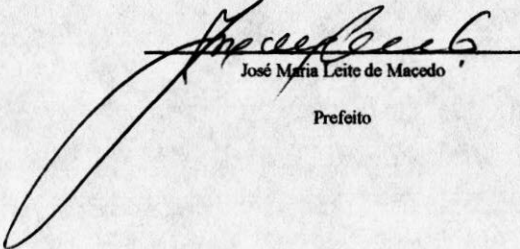
Portaria Nº 495 de 2017


PREFEITURA MUNICIPAL
RELATÓRIO RESUMIDO DA EXECUÇÃO ORÇAMENTÁRIA
DEMONSTRATIVOS DAS RECEITAS E DESPESAS PREVIDENCIÁRIAS
DO REGIME PRÓPRIO DOS SERVIDORES PÚBLICOS
PERÍODO: Janeiro a Junho 2018/BIMESTRE Maio - Junho


5 of 5

									R\$ Milhares
RREO – ANEXO 4 (LRF, art. 53, inciso II)									
Aposentados	0,00	0,00	0,00	0,00	0,00	0,00	0,00	0,00	0,00
Pensões	0,00	0,00	0,00	0,00	0,00	0,00	0,00	0,00	0,00
Outros Benefícios Previdenciários	0,00	0,00	0,00	0,00	0,00	0,00	0,00	0,00	0,00
Pessoal Militar	0,00	0,00	0,00	0,00	0,00	0,00	0,00	0,00	0,00
Reformas	0,00	0,00	0,00	0,00	0,00	0,00	0,00	0,00	0,00
Pensões	0,00	0,00	0,00	0,00	0,00	0,00	0,00	0,00	0,00
Outros Benefícios Previdenciários	0,00	0,00	0,00	0,00	0,00	0,00	0,00	0,00	0,00
Outras Despesas Previdenciárias	0,00	0,00	0,00	0,00	0,00	0,00	0,00	0,00	0,00
Compensação Previdenciária do RPPS para o RGPS	0,00	0,00	0,00	0,00	0,00	0,00	0,00	0,00	0,00
Demais Despesas Previdenciárias	0,00	0,00	0,00	0,00	0,00	0,00	0,00	0,00	0,00
TOTAL DAS DESPESAS PREVIDENCIÁRIAS RPPS (XIV) = (XII+XIII)	0,00	0,00	0,00	0,00	0,00	0,00	0,00	0,00	0,00
RESULTADO PREVIDENCIÁRIO (XV) = (XI - XIV)	0,00	0,00	0,00	0,00	0,00	0,00	0,00	0,00	0,00

APORTES DE RECURSOS PARA O PLANO FINANCEIRO DO RPPS	APORTES REALIZADOS
Recursos para Cobertura de Insuficiência Financeira	0,00
Recursos para Formação de Reserva	0,00


 José Maria Leite de Macodo
 Prefeito


 Jaimon Alves de Souza
 Secretária de Finanças


 Carlos Bezerra de Oliveira
 Contador CRC - PE 017.714

PREFEITURA MUNICIPAL
RELATÓRIO RESUMIDO DA EXECUÇÃO ORÇAMENTÁRIA
DEMONSTRATIVO DOS RESULTADOS PRIMÁRIO E NOMINAL
ORÇAMENTO FISCAL E DA SEGURIDADE SOCIAL
PERÍODO: Janeiro a Junho 2018/BIMESTRE Maio - Junho

Page 1 of 4

RREO – ANEXO 6 (LRF, art 53, inciso III)

RS 1

RECEITAS PRIMÁRIAS	PREVISÃO ATUALIZADA	RECEITAS REALIZADAS
		Jan a Jun 2018
RECEITAS CORRENTES (I)	55.159.620,00	24.600.925,15
Impostos, Taxas e Contribuições de Melhorias	1.816.500,00	1.462.975,03
IPTU	136.000,00	455.426,92
ISS	316.000,00	181.792,72
ITBI	36.500,00	58.847,02
IRRF	645.000,00	271.723,52
Outros Impostos, Taxas e Contribuições de Melhoria	683.000,00	495.184,85
Contribuições	880.000,00	453.275,94
Receita Patrimonial	374.000,00	57.200,10
Aplicações Financeiras (II)	301.000,00	51.573,80
Outras Receitas Patrimoniais	73.000,00	5.626,30
Transferências Correntes	51.067.400,00	22.619.838,36
Cota-Parte do FPM	17.700.000,00	8.580.402,88
Cota-Parte do ICMS	3.575.200,00	1.758.814,12
Cota-Parte do IPVA	1.424.000,00	751.722,40
Cota-Parte do ITR	2.400,00	705,92
Transferências da LC 87/1996	8.000,00	3.481,74
Transferências da LC 61/1989	12.800,00	9.558,01
Transferências do FUNDEB	15.855.000,00	7.003.560,54
Outras Transferências Correntes	12.490.000,00	4.511.592,75
Demais Receitas Correntes	1.021.720,00	7.635,72
Outras Receitas Financeiras (III)	0,00	0,00
Receitas Correntes Restantes	1.021.720,00	7.635,72
RECEITAS PRIMÁRIAS CORRENTES (IV) = I - II - III	54.858.620,00	24.549.351,35
RECEITAS DE CAPITAL (V)	4.720.380,00	665.285,91
Operações de Crédito (VI)	70.380,00	0,00
Amortização de Empréstimos (VII)	0,00	0,00
Alienação de Bens	70.000,00	0,00
Receitas de Alienação de Investimentos Temporários (VIII)	0,00	0,00
Receitas de Alienação de Investimentos Permanentes (IX)	0,00	0,00
Outras Alienações de Bens	70.000,00	0,00
Transferências de Capital	4.580.000,00	665.285,91
Convênios	3.800.000,00	665.285,91
Outras Transferências de Capital	780.000,00	0,00
Outras Receitas de Capital	0,00	0,00
Outras Receitas de Capital Não Primárias (X)	0,00	0,00
Outras Receitas de Capital Primárias	0,00	0,00

FONTE: SCPI - Contabilidade [8.21.25.196], PREFEITURA MUNICIPAL

Portaria Nº 495 de 2017



PREFEITURA MUNICIPAL
RELATÓRIO RESUMIDO DA EXECUÇÃO ORÇAMENTÁRIA
DEMONSTRATIVO DOS RESULTADOS PRIMÁRIO E NOMINAL
ORÇAMENTO FISCAL E DA SEGURIDADE SOCIAL
PERÍODO: Janeiro a Junho 2018/BIMESTRE Maio - Junho

Page 2 of 4

RECEITAS PRIMÁRIAS	PREVISÃO ATUALIZADA	RECEITAS REALIZADAS
		Jan a Jun 2018
RREO - ANEXO 6 (LRF, art 53, inciso III)	4.650.000,00	665.285,91
RECEITAS PRIMÁRIAS DE CAPITAL (XI)-(V-VI-VII-VIII-IX-X)	59.508.620,00	25.214.637,26
RECEITA PRIMÁRIA TOTAL(XII)-(IV+XI)		

Portaria Nº 495 de 2017

FONTE: SCPI - Contabilidade [8.21.25.196], PREFEITURA MUNICIPAL



PREFEITURA MUNICIPAL
RELATÓRIO RESUMIDO DA EXECUÇÃO ORÇAMENTÁRIA
DEMONSTRATIVO DOS RESULTADOS PRIMÁRIO E NOMINAL
ORÇAMENTO FISCAL E DA SEGURIDADE SOCIAL
PERÍODO: Janeiro a Junho 2018/BIMESTRE Maio - Junho

Page 3 of 4

RREO – ANEXO 6 (LRF, art 53, inciso III)

RS 1

DESPESAS PRIMÁRIAS	DOTAÇÃO ATUALIZADA	DESPESAS EMPENHADAS	DESPESAS LIQUIDADAS	DESPESAS PAGAS (a)	RESTOS A PAGAR PROCESSADOS PAGOS (b)	RESTOS A PAGAR NÃO PROCESSADOS		
						LIQUIDADOS	PAGOS (c)	
DESPESAS CORRENTES (XIII)	51.141.800,00	41.524.310,93	20.177.068,15	19.179.321,65	929.642,20	0,00	0,00	
Pessoal e Encargos Sociais	33.723.472,00	29.162.646,80	14.377.333,36	13.823.372,62	538.665,54	0,00	0,00	
Juros e Encargos da Dívida (XIV)	3.000,00	0,00	0,00	0,00	0,00	0,00	0,00	
Outras Despesas Correntes	17.415.328,00	12.361.664,13	5.799.734,79	5.355.949,03	390.976,66	0,00	0,00	
Transferências Constitucionais e Legais	0,00	0,00	0,00	0,00	0,00	0,00	0,00	
Demais Despesas Correntes	17.415.328,00	12.361.664,13	5.799.734,79	5.355.949,03	390.976,66	0,00	0,00	
DESPESAS PRIMÁRIAS CORRENTES (XV) = (XIII-XIV)	51.138.800,00	41.524.310,93	20.177.068,15	19.179.321,65	929.642,20	0,00	0,00	
DESPESAS DE CAPITAL (XVI)	8.138.200,00	5.307.256,77	2.681.500,22	2.592.903,04	194.238,04	0,00	0,00	
Investimentos	5.999.800,00	3.187.255,96	1.201.059,33	1.112.462,15	194.238,04	0,00	0,00	
Inversões Financeiras	4.000,00	0,00	0,00	0,00	0,00	0,00	0,00	
Concessão de Empréstimos e Financiamentos (XVII)	0,00	0,00	0,00	0,00	0,00	0,00	0,00	
Aquisição de Título de Capital já Integralizado (XVIII)	0,00	0,00	0,00	0,00	0,00	0,00	0,00	
Aquisição de Título de Crédito (XIX)	0,00	0,00	0,00	0,00	0,00	0,00	0,00	
Demais Inversões Financeiras	4.000,00	0,00	0,00	0,00	0,00	0,00	0,00	
Amortização da Dívida (XX)	2.134.400,00	2.120.000,81	1.480.440,89	1.480.440,89	0,00	0,00	0,00	
DESPESAS PRIMÁRIAS DE CAPITAL (XXI) = (XVI-XVII-XVIII-XIX-XX)	6.003.800,00	3.187.255,96	1.201.059,33	1.112.462,15	194.238,04	0,00	0,00	
RESERVA DE CONTINGÊNCIA (XXII)	600.000,00	-	-	-	-	-	-	
DESPESA PRIMÁRIA TOTAL (XXIII) = (XV+XXI+XXII)	57.742.600,00	44.711.566,89	21.378.127,48	20.291.783,80	1.123.880,24	0,00	0,00	
RESULTADO PRIMÁRIO - Acima da Linha (XXIV) = (XXIIIa - (XXIIIb + XXIIIc + XXIIId))							3.798.973,22	
META FISCAL PARA O RESULTADO PRIMÁRIO							VALOR	
Meta fixada no Anexo de Metas Fiscais da LDO para o exercício de referência							1.805.000,00	
JUROS NOMINAIS				Jan a Jun 2018				
				VALOR INCORRIDO				
JUROS E ENCARGOS ATIVOS (XXV)				0,00				
JUROS E ENCARGOS PASSIVOS (XXVI)				0,00				
RESULTADO NOMINAL - Acima da Linha (XXVII) = XXIV + (XXV - XXVI)							3.798.973,22	
META FISCAL PARA O RESULTADO NOMINAL							VALOR	
Meta fixada no Anexo de Metas Fiscais da LDO para o exercício de referência							-2.883.000,00	

FONTE: SCPI - Contabilidade [8.21.25.196], PREFEITURA MUNICIPAL

Portaria Nº 495 de 2017



PREFEITURA MUNICIPAL
RELATÓRIO RESUMIDO DA EXECUÇÃO ORÇAMENTÁRIA
DEMONSTRATIVO DOS RESULTADOS PRIMÁRIO E NOMINAL
ORÇAMENTO FISCAL E DA SEGURIDADE SOCIAL
PERÍODO: Janeiro a Junho 2018/BIMESTRE Maio - Junho

Page 4 of 4

RREO - ANEXO 6 (LRF, art 53, inciso III)

RS 1

CÁLCULO DO RESULTADO NOMINAL	ABAIXO DA LINHA	
	SALDO	
	Em 31/Dez/2017	Jan a Jun 2018
DÍVIDA CONSOLIDADA (XXVIII)	47.378.219,36	45.392.546,85
DEDUÇÕES (XXIX)	0,00	0,00
Disponibilidade de Caixa	0,00	0,00
Disponibilidade de Caixa Bruta	2.226.945,61	3.906.543,95
(-) Restos a Pagar Processados (XXX)	4.556.318,17	6.244.174,43
Demais Haveres Financeiros	0,00	0,00
DÍVIDA CONSOLIDADA LÍQUIDA (XXXI) = (XXVIII - XXIX)	47.378.219,36	45.392.546,85
RESULTADO NOMINAL - Abaixo da Linha (XXXII) = (XXXIa - XXXIb)		1.985.672,51

AJUSTE METODOLÓGICO	Jan a Jun 2018
VARIAÇÃO DO SALDO RPP = (XXXIII) = (XXXa - XXXb)	-1.687.856,26
RECEITA DE ALIENAÇÃO DE INVESTIMENTOS PERMANENTESS (IX)	0,00
PASSIVOS RECONHECIDOS NA DC (XXXIV)	0,00
OUTROS AJUSTES (XXXV)	0,00
RESULTADO NOMINAL AJUSTADO - Abaixo da Linha (XXXVI) = (XXXII - XXXIII - IX + XXXIV + XXXV)	3.673.528,77
RESULTADO PRIMÁRIO - Abaixo da Linha (XXXVII) = XXXVI - (XXV - XXVI)	3.673.528,77


INFORMAÇÕES ADICIONAIS	PREVISÃO ORÇAMENTÁRIA
SALDO DE EXERCÍCIOS ANTERIORES	0,00
Recursos Arrecadados em Exercícios Anteriores - RPPS	0,00
Superávit Financeiro Utilizado para Abertura e Reabertura de Créditos Adicionais	0,00
RESERVA ORÇAMENTÁRIA DO RPPS	


 José Maria Leite de Macodo

Prefeito


 Jailson Alves de Souza

Secretaria de Finanças


 Carlos Bezerra de Oliveira

Contador CRC - PE 017.714

PREFEITURA MUNICIPAL
DEMONSTRATIVO DOS RESTOS A PAGAR POR PODER E ORGÃO
ORÇAMENTO FISCAL E DA SEGURIDADE SOCIAL
PERÍODO: Janeiro a Junho 2018/BIMESTRE Maio - Junho

RREO - Anexo 7 (LRF, art. 53, inciso V)

RS 1

PODER / ORGÃO	RESTOS A PAGAR PROCESSADOS E NÃO PROCESSADOS LIQUIDADOS EM EXERCÍCIOS ANTERIORES					RESTOS A PAGAR NÃO PROCESSADOS						Saldo Total L = (e + k)
	Inscritos		Pagos (c)	Cancelados (d)	Saldo = (a+b) - (c+d)	Inscritos		Liquidados (h)	Pagos (i)	Cancelados (j)	Saldo k = (f+g) - (i+j)	
	Exercícios Anteriores (a)	Em 31 de Dezembro 2017 (b)				Exercícios Anteriores (f)	Em 31 de Dezembro 2017 (g)					
RESTOS A PAGAR (EXCETO INTRA-ORÇAMENTÁRIOS) (I)	2.204.490,55	2.378.946,93	1.123.880,24	0,01	3.459.557,23	0,00	0,00	0,00	0,00	0,00	0,00	3.459.557,23
20 PODER EXECUTIVO(exceto Intra-Orçam.)-(I)	1.737.948,62	1.497.386,42	880.869,31	0,00	2.354.465,73	0,00	0,00	0,00	0,00	0,00	0,00	2.354.465,73
2001 CONSULTORIA JURIDICA	0,00	22.270,58	0,00	0,00	22.270,58	0,00	0,00	0,00	0,00	0,00	0,00	22.270,58
2002 GABINETE DO PREFEITO	0,00	60.938,31	14.552,27	0,00	46.386,04	0,00	0,00	0,00	0,00	0,00	0,00	46.386,04
2003 SECRETARIA DE FINANÇAS	13.278,00	62.182,02	12.345,53	0,00	63.114,49	0,00	0,00	0,00	0,00	0,00	0,00	63.114,49
2004 SECRETARIA DE ADMINISTRAÇÃO	21.969,55	143.373,79	54.558,55	0,00	110.784,79	0,00	0,00	0,00	0,00	0,00	0,00	110.784,79
2005 SECRETARIA DE EDUCAÇÃO E ESPORTE	277.662,31	709.136,74	510.106,12	0,00	476.692,93	0,00	0,00	0,00	0,00	0,00	0,00	476.692,93
2007 SECRETARIA DE ASSISTENCIA SOCIAL	6.132,68	101.057,92	13.930,22	0,00	93.260,38	0,00	0,00	0,00	0,00	0,00	0,00	93.260,38
2008 SECRETARIA DE CULTURA, TURISMO E DESPORTO AMADOR	187.400,00	71.777,38	56.124,60	0,00	203.052,78	0,00	0,00	0,00	0,00	0,00	0,00	203.052,78
2009 SECRETARIA DE INFRA-ESTRUTURA E SERVIÇOS PÚBLICOS	1.226.481,08	288.635,59	210.452,80	0,00	1.304.663,87	0,00	0,00	0,00	0,00	0,00	0,00	1.304.663,87
2010 SECRETARIA DE AGRICULTURA E ABASTECIMENTO	1.260,00	14.032,28	3.315,02	0,00	11.977,26	0,00	0,00	0,00	0,00	0,00	0,00	11.977,26
2011 SECRETARIA DE PLANEJAMENTO E DESENVOLVIMENTO ECO	520,00	13.579,37	3.522,49	0,00	10.576,88	0,00	0,00	0,00	0,00	0,00	0,00	10.576,88
2012 SECRETARIA DA MULHER	1.000,00	10.402,44	1.961,71	0,00	9.440,73	0,00	0,00	0,00	0,00	0,00	0,00	9.440,73
2013 FUNDEB - FUNDO NACIONAL DE EDUCAÇÃO BÁSICA	2.245,00	0,00	0,00	0,00	2.245,00	0,00	0,00	0,00	0,00	0,00	0,00	2.245,00
30 ENTIDADE SUPERVISIONADA(exceto Intra-Orçam.)-(I)	466.541,93	881.560,51	243.010,93	0,01	1.105.091,50	0,00	0,00	0,00	0,00	0,00	0,00	1.105.091,50
3003 FUNDO MUNICIPAL DE SAÚDE -FMS	466.541,93	871.897,21	241.710,93	0,01	1.096.728,20	0,00	0,00	0,00	0,00	0,00	0,00	1.096.728,20
3030 FUMDECA	0,00	9.663,30	1.300,00	0,00	8.363,30	0,00	0,00	0,00	0,00	0,00	0,00	8.363,30
RESTOS A PAGAR (INTRA-ORÇAMENTÁRIOS) (II)	0,00	0,00	0,00	0,00	0,00	0,00	0,00	0,00	0,00	0,00	0,00	0,00
20 PODER EXECUTIVO(Intra-Orçam.)-(II)	0,00	0,00	0,00	0,00	0,00	0,00	0,00	0,00	0,00	0,00	0,00	0,00
30 ENTIDADE SUPERVISIONADA(Intra-Orçam.)-(II)	0,00	0,00	0,00	0,00	0,00	0,00	0,00	0,00	0,00	0,00	0,00	0,00
TOTAL (III) = (I+II)	2.204.490,55	2.378.946,93	1.123.880,24	0,01	3.459.557,23	0,00	0,00	0,00	0,00	0,00	0,00	3.459.557,23

José Maria Leite do Macedo

Prefeito

Jailson Alves de Souza

Secretaria de Finanças

Carlos Bezerra de Oliveira

Contador CRC - PE 017.714

PREFEITURA MUNICIPAL

ANEXO VIII

RELATÓRIO RESUMIDO DA EXECUÇÃO ORÇAMENTÁRIA

DEMONSTRATIVO DAS RECEITAS E DESPESAS COM MANUTENÇÃO E DESENVOLVIMENTO DO ENSINO - MDE - MUNICÍPIOS

ORÇAMENTO FISCAL E DA SEGURIDADE SOCIAL

PERÍODO: Janeiro a Junho 2018 / BIMESTRE Maio - Junho

Page 1 of 5

RREO - Anexo 8 (LDB, Art. 72)

R\$ 1

RECEITAS DO ENSINO				
RECEITA RESULTANTE DE IMPOSTOS (caput do art. 212 da Constituição)	PREVISÃO INICIAL	PREVISÃO ATUALIZADA (a)	RECEITAS REALIZADAS	
			Até o Bimestre (b)	(c) = (b/a)x100 (%)
1. RECEITAS DE IMPOSTOS	1.133.500,00	1.133.500,00	967.790,18	85,38
1.1 - Receita Resultante do Imposto sobre a Propriedade Predial e Territorial Urbana - IPTU	136.000,00	136.000,00	455.426,92	334,87
1.1.1 - IPTU	100.000,00	100.000,00	176.965,69	176,97
1.1.2 - Multas, Juros de Mora, Dívida Ativa e Outros Encargos do IPTU	36.000,00	36.000,00	278.461,23	773,50
1.2 - Receitas Resultante do Imposto sobre Transmissão Inter Vivos - ITBI	36.500,00	36.500,00	58.847,02	161,22
1.2.1 - ITBI	10.000,00	10.000,00	58.847,02	588,47
1.2.2 - Multas, Juros de Mora, Dívida Ativa e Outros Encargos do ITBI	26.500,00	26.500,00	0,00	0,00
1.3 - Receitas Resultante do Imposto sobre Serviços de Qualquer Natureza - ISS	316.000,00	316.000,00	181.792,72	57,53
1.3.1 - ISS	286.000,00	286.000,00	181.678,72	63,52
1.3.2 - Multas, Juros de Mora, Dívida Ativa e Outros Encargos do ISS	30.000,00	30.000,00	114,00	0,38
1.4 - Receitas Resultante do Imposto de Renda Retido na Fonte - IRRF	645.000,00	645.000,00	271.723,52	42,13
1.5 - Receitas Resultante do Imposto Territorial Rural - ITR (CF, art. 153, §4º, inciso III)	0,00	0,00	0,00	0,00
1.5.1 - ITR	0,00	0,00	0,00	0,00
1.5.2 - Multas, Juros de Mora, Dívida Ativa e Outros Encargos do ITR	0,00	0,00	0,00	0,00
2. RECEITAS DE TRANSFERÊNCIAS CONSTITUCIONAIS E LEGAIS	27.968.000,00	27.968.000,00	13.876.504,13	49,62
2.1 - Cota-Parte FPM	21.700.000,00	21.700.000,00	10.725.503,48	49,43
2.1.1 - Parcela referente à CF, art. 159, I alínea b	20.000.000,00	20.000.000,00	10.725.503,48	53,63
2.1.2 - Parcela referente à CF, art. 159, I alínea d	850.000,00	850.000,00	0,00	0,00
2.1.3 - Parcela referente à CF, art. 159, I alínea e	850.000,00	850.000,00	0,00	0,00
2.2 - Cota-Parte ICMS	4.469.000,00	4.469.000,00	2.198.517,68	49,19
2.3 - ICMS-Desoneração - L.C. nº87/1996	0,00	0,00	0,00	0,00
2.4 - Cota-Parte IPI-Exportação	16.000,00	16.000,00	11.947,54	74,67
2.5 - Cota-Parte ITR	3.000,00	3.000,00	882,38	29,41
2.6 - Cota-Parte IPVA	1.780.000,00	1.780.000,00	939.653,05	52,79
2.7 - Cota-Parte IOF-Ouro	0,00	0,00	0,00	0,00
3. TOTAL DA RECEITA DE IMPOSTOS (1+2)	29.101.500,00	29.101.500,00	14.844.294,31	51,01

PREFEITURA MUNICIPAL

ANEXO VIII

RELATÓRIO RESUMIDO DA EXECUÇÃO ORÇAMENTÁRIA

DEMONSTRATIVO DAS RECEITAS E DESPESAS COM MANUTENÇÃO E DESENVOLVIMENTO DO ENSINO - MDE - MUNICÍPIOS

ORÇAMENTO FISCAL E DA SEGURIDADE SOCIAL

PERÍODO: Janeiro a Junho 2018 / BIMESTRE Maio - Junho

Page 2 of 5

RREO - Anexo 8 (LDB, Art. 72)

R\$ 1

RECEITAS ADICIONAIS PARA FINANCIAMENTO DO ENSINO	PREVISÃO INICIAL	PREVISÃO ATUALIZADA (a)	RECEITAS REALIZADAS	
			Até o Bimestre (b)	(c) = (b/a) x 100 (%)
4. RECEITA DA APLICAÇÃO FINANCEIRA DE OUTROS RECURSOS DE IMPOSTOS VINCULADOS AO ENSINO	0,00	0,00	0,00	0,00
5. RECEITA DE TRANSFERÊNCIA DO FNDE	0,00	0,00	0,00	0,00
5.1 - Transferências do Salário-Educação	0,00	0,00	0,00	0,00
5.2 - Transferências Diretas - PDDE	0,00	0,00	0,00	0,00
5.3 - Transferências Diretas - PNAE	0,00	0,00	0,00	0,00
5.4 - Transferências Diretas - PNATE	0,00	0,00	0,00	0,00
5.5 - Outras Transferências do FNDE	0,00	0,00	0,00	0,00
5.6 - Aplicação Financeira dos Recursos do FNDE	0,00	0,00	0,00	0,00
6. RECEITA DE TRANSFERÊNCIAS DE CONVÊNIOS	0,00	0,00	0,00	0,00
6.1 - Transferências de Convênios	0,00	0,00	0,00	0,00
6.2 - Aplicação Financeira dos Recursos de Convênios	0,00	0,00	0,00	0,00
7. RECEITA DE OPERAÇÕES DE CRÉDITO	0,00	0,00	0,00	0,00
8. OUTRAS RECEITAS PARA FINANCIAMENTO DO ENSINO	0,00	0,00	0,00	0,00
9. TOTAL DAS OUTRAS RECEITAS ADICIONAIS DO ENSINO (4+5+6+7+8)	0,00	0,00	0,00	0,00

FUNDEB				
RECEITAS DO FUNDEB	PREVISÃO INICIAL	PREVISÃO ATUALIZADA (a)	RECEITAS REALIZADAS	
			Até o Bimestre (b)	(c) = (b/a) x 100 (%)
10. RECEITAS DESTINADAS AO FUNDEB	5.255.600,00	5.255.600,00	2.776.171,22	52,82
10.1 - Cota-Parte FPM Destinada ao FUNDEB - (20% de 2.1.1)	4.000.000,00	4.000.000,00	2.145.100,60	53,63
10.2 - Cota-Parte ICMS Destinada ao FUNDEB - (20% de 2.2)	893.800,00	893.800,00	439.703,56	49,19
10.3 - ICMS - Desoneração Destinada ao FUNDEB - (20% de 2.3)	2.000,00	2.000,00	870,42	43,52
10.4 - Cota-Parte IPI-Exportação Destinada ao FUNDEB - (20% de 2.4)	3.200,00	3.200,00	2.389,53	74,67
10.5 - Cota-Parte ITR Destinada ao FUNDEB - (20% de ((1.5 - 1.5.5) + 2.5))	600,00	600,00	176,46	29,41
10.6 - Cota-Parte IPVA Destinada ao FUNDEB - (20% de 2.6)	356.000,00	356.000,00	187.930,65	52,79
11. RECEITAS RECEBIDAS DO FUNDEB	15.927.000,00	15.927.000,00	7.014.219,30	44,04
11.1 - Transferências de Recursos do FUNDEB	14.000.000,00	14.000.000,00	6.102.134,03	43,59
11.2 - Complementação da União ao FUNDEB	1.855.000,00	1.855.000,00	901.426,51	48,59
11.3 - Receita de Aplicação Financeira dos Recursos do FUNDEB	72.000,00	72.000,00	10.658,76	14,80
12. ACRÉSCIMO RESULTANTE DAS TRANSFERÊNCIAS DO FUNDEB (11.1 - 10)	8.744.400,00	8.744.400,00	3.325.962,81	38,04

DESPESAS DO FUNDEB	DOTAÇÃO INICIAL	DOTAÇÃO ATUALIZADA (d)	DESPESAS EMPENHADAS		DESPESAS LIQUIDADAS		INSCRITAS EM RESTOS A PAGAR NÃO PROCESSADOS (i)
			Até o Bimestre (e)	% (f) = (e/d) x 100	Até o Bimestre (g)	% (h) = (g/d) x 100	
13. PAGAMENTO DOS PROFISSIONAIS DO MAGISTÉRIO	9.456.000,00	9.171.000,00	7.947.557,84	86,66	4.524.109,38	49,33	0,00
13.1 - Com Educação Infantil	12.000,00	12.000,00	0,00	0,00	0,00	0,00	0,00
13.2 - Com Ensino Fundamental	9.444.000,00	9.159.000,00	7.947.557,84	86,77	4.524.109,38	49,40	0,00
14. OUTRAS DESPESAS	6.122.000,00	5.037.000,00	4.002.856,10	79,47	2.058.135,65	40,86	0,00
14.1 - Com Educação Infantil	61.000,00	51.000,00	0,00	0,00	0,00	0,00	0,00
14.2 - Com Ensino Fundamental	6.061.000,00	4.986.000,00	4.002.856,10	80,28	2.058.135,65	41,28	0,00
15. TOTAL DAS DESPESAS DO FUNDEB (13+14)	15.578.000,00	14.208.000,00	11.950.413,94	84,11	6.582.245,03	46,33	0,00

PREFEITURA MUNICIPAL

ANEXO VIII

RELATÓRIO RESUMIDO DA EXECUÇÃO ORÇAMENTÁRIA

DEMONSTRATIVO DAS RECEITAS E DESPESAS COM MANUTENÇÃO E DESENVOLVIMENTO DO ENSINO - MDE - MUNICÍPIOS

ORÇAMENTO FISCAL E DA SEGURIDADE SOCIAL

PERÍODO: Janeiro a Junho 2018 / BIMESTRE Maio - Junho

Page 3 of 5

RREO - Anexo 8 (LDB, Art. 72)

R\$ 1

DEDUÇÕES PARA FINS DE LIMITE DO FUNDEB	Valor
16. RESTOS A PAGAR INSCRITOS NO EXERCÍCIO SEM DISPONIBILIDADE FINANCEIRA DE RECURSOS DO FUNDEB	0,00
16.1 - FUNDEB 60%	0,00
16.2 - FUNDEB 40%	0,00
17. DESPESAS CUSTEADAS COM SUPERÁVIT FINANCEIRO, DO EXERCÍCIO ANTERIOR DO FUNDEB	0,00
17.1 - FUNDEB 60%	0,00
17.2 - FUNDEB 40%	0,00
18. TOTAL DAS DEDUÇÕES CONSIDERADAS PARA FINS DE LIMITE DO FUNDEB (16+17)	0,00

INDICADORES DO FUNDEB	Valor
19. TOTAL DAS DESPESAS DO FUNDEB PARA FINS DE LIMITE (15-18)	6.582.245,03
19.1 - Mínimo de 60% do FUNDEB na Remuneração do Magistério' $((13-(16.1+17.1))/(11) \times 100\%)$	64,50
19.2 - Máximo de 40% em Despesa com MDE, que não Remuneração do Magistério $((14-(16.2+17.2))/(11) \times 100\%)$	29,34
19.3 - Máxima de 5% não Aplicado no Exercício $(100-(19.1+19.2))\%$	6,16

CONTROLE DA UTILIZAÇÃO DE RECURSOS NO EXERCÍCIO SUBSEQÜENTE	Valor
20. RECURSOS RECEBIDOS DO FUNDEB EM 2017 QUE NÃO FORAM UTILIZADOS	0,00
21. DESPESAS CUSTEADAS COM O SALDO DO ITEM 20 ATÉ O 1º TRIMESTRE DE 2018	0,00

DESPESAS COM AÇÕES TÍPICAS DE MDE	DOTAÇÃO INICIAL	DOTAÇÃO ATUALIZADA (d)	DESPESAS EMPENHADAS		DESPESAS LIQUIDADAS		INSCRITAS EM RESTOS A PAGAR NÃO PROCESSADOS (i)
			Até o Bimestre (e)	% (f)=(e/d)x100	Até o Bimestre (g)	% (h)=(g/d)x100	
			22. EDUCAÇÃO INFANTIL	123.000,00	158.000,00	40.742,04	
22.1 Creche	50.000,00	95.000,00	40.742,04	42,89	235,00	0,25	0,00
22.1.1 - Despesas Custeadas com Recursos do FUNDEB	0,00	0,00	0,00	0,00	0,00	0,00	0,00
22.1.2 - Despesas Custeadas com Outros Recursos de Impostos	50.000,00	95.000,00	40.742,04	42,89	235,00	0,25	0,00
22.2 Pré-escola	73.000,00	63.000,00	0,00	0,00	0,00	0,00	0,00
22.2.1 - Despesas Custeadas com Recursos do FUNDEB	73.000,00	63.000,00	0,00	0,00	0,00	0,00	0,00
22.2.2 - Despesas Custeadas com Outros Recursos de Impostos	0,00	0,00	0,00	0,00	0,00	0,00	0,00
23. ENSINO FUNDAMENTAL	20.290.000,00	17.647.000,00	13.952.160,51	79,06	7.244.531,76	41,05	0,00
23.1 - Despesas Custeadas com Recursos do FUNDEB	15.505.000,00	14.145.000,00	11.950.413,94	84,49	6.582.245,03	46,53	0,00
23.2 - Despesas Custeadas com Outros Recursos de Impostos	4.785.000,00	3.502.000,00	2.001.746,57	57,16	662.286,73	18,91	0,00
24. ENSINO MÉDIO	123.000,00	35.000,00	0,00	0,00	0,00	0,00	0,00
25. ENSINO SUPERIOR	0,00	0,00	0,00	0,00	0,00	0,00	0,00
26. ENSINO PROFISSIONAL NÃO INTEGRADO AO ENSINO REGULAR	0,00	0,00	0,00	0,00	0,00	0,00	0,00
27. OUTRAS	36.000,00	36.000,00	0,00	0,00	0,00	0,00	0,00
28. TOTAL DESPESAS AÇÕES TÍPICAS DE MANUTENÇÃO E DESENVOLVIMENTO (22+23+24+25+26+27)	20.572.000,00	17.876.000,00	13.992.902,55	78,28	7.244.766,76	40,53	0,00

PREFEITURA MUNICIPAL

ANEXO VIII

RELATÓRIO RESUMIDO DA EXECUÇÃO ORÇAMENTÁRIA

DEMONSTRATIVO DAS RECEITAS E DESPESAS COM MANUTENÇÃO E DESENVOLVIMENTO DO ENSINO - MDE - MUNICÍPIOS

ORÇAMENTO FISCAL E DA SEGURIDADE SOCIAL

PERÍODO: Janeiro a Junho 2018 / BIMESTRE Maio - Junho

Page 4 of 5

RREO - Anexo 8 (LDB, Art. 72)

R\$ 1

DEDUÇÕES CONSIDERADAS PARA FINS DE LIMITE CONSTITUCIONAL	Valor
29. RESULTADOS LÍQUIDOS DAS TRANSFERÊNCIAS DO FUNDEB = (12)	3.325.962,81
30. DESPESAS CUSTEADAS COM A COMPLEMENTAÇÃO DO FUNDEB NO EXERCÍCIO	901.426,51
32. DESPESAS CUSTEADAS COM O SUPERÁVIT FINANCEIRO, DO EXERCÍCIO ANTERIOR DO FUNDEB	0,00
33. DESPESAS CUSTEADAS COM O SUPERÁVIT FINANCEIRO, DO EXERCÍCIO ANTERIOR, DE OUTROS RECURSOS DE IMPOSTOS	0,00
34. RESTOS A PAGAR INSCRITOS NO EXERCÍCIO SEM DISPONIBILIDADE FINANCEIRA DE RECURSOS DE IMPOSTOS VINCULADOS AO ENSINO*	0,00
35. CANCELAMENTO, NO EXERCÍCIO, DE RESTOS A PAGAR INSCRITOS COM DISPONIBILIDADE FINANCEIRA DE RECURSOS DE IMPOSTOS VINCULADOS AO ENSINO = (45g)	0,00
36. TOTAL DAS DEDUÇÕES CONSIDERADAS PARA FINS DE LIMITE CONSTITUCIONAL (29+30+32+33+34+35)	4.227.389,32
37. TOTAL DAS DESPESAS PARA FINS DE LIMITE ((22+23)-36)	3.017.377,44
38. PERCENTUAL DE APLICAÇÃO EM MDE SOBRE A RECEITA LÍQUIDA DE IMPOSTOS ((37)/(3)x100)% - LIMITE CONSTITUCIONAL 25%	20,33

OUTRAS INFORMAÇÕES PARA CONTROLE							
OUTRAS DESPESAS CUSTEADAS COM RECEITAS ADICIONAIS PARA FINANCIAMENTO DO ENSINO	DOTAÇÃO INICIAL	DOTAÇÃO ATUALIZADA (d)	DESPESAS EMPENHADAS		DESPESAS LIQUIDADAS		INSCRITAS EM RESTOS A PAGAR NÃO PROCESSADOS (i)
			Até o Bimestre (e)	% (f)=(e/d)x100	Até o Bimestre (g)	% (h)=(g/d)x100	
39. DESPESAS CUSTEADAS COM A APLICAÇÃO FINANCEIRA DE OUTROS RECURSOS DE IMPOSTOS VINCULADOS AO ENSINO	0,00	0,00	0,00	0,00	0,00	0,00	0,00
40. DESPESAS CUSTEADAS COM A CONTRIBUIÇÃO SOCIAL DO SALÁRIO-EDUCAÇÃO	500.000,00	150.000,00	0,00	0,00	0,00	0,00	0,00
41. DESPESAS CUSTEADAS COM OPERAÇÕES DE CRÉDITO, ' '	0,00	0,00	0,00	0,00	0,00	0,00	0,00
42. DESPESAS CUSTEADAS COM OUTRAS RECEITAS PARA FINANCIAMENTO DO ENSINO	210.000,00	230.000,00	112.026,22	48,71	64.366,27	27,99	0,00
43. TOTAL DAS OUTRAS DESPESAS CUSTEADAS COM RECEITAS ADICIONAIS PARA FINANCIAMENTO DO ENSINO (39+40+41+42)	710.000,00	380.000,00	112.026,22	29,48	64.366,27	16,94	0,00
44. TOTAL GERAL DAS DESPESAS COM MDE (28+43)	21.282.000,00	18.256.000,00	14.104.928,77	77,26	7.309.133,03	40,04	0,00
RESTOS A PAGAR INSCRITOS COM DISPONIBILIDADE FINANCEIRA DE RECURSOS DE IMPOSTOS VINCULADOS AO ENSINO			SALDO ATÉ O BIMESTRE		CANCELADO EM <ANO> (g)		
45. RESTOS A PAGAR DE DESPESAS COM MDE					199.030,62		0,00
45.1 - Executadas com Recursos de Impostos Vinculados ao Ensino					199.030,62		0,00
45.2 - Executadas com Recursos do FUNDEB					0,00		0,00

PREFEITURA MUNICIPAL

ANEXO VIII

RELATÓRIO RESUMIDO DA EXECUÇÃO ORÇAMENTÁRIA

DEMONSTRATIVO DAS RECEITAS E DESPESAS COM MANUTENÇÃO E DESENVOLVIMENTO DO ENSINO - MDE - MUNICÍPIOS

ORÇAMENTO FISCAL E DA SEGURIDADE SOCIAL

PERÍODO: Janeiro a Junho 2018 / BIMESTRE Maio - Junho

Page 5 of 5

RREO - Anexo 8 (LDB, Art. 72)

R\$ 1

CONTROLE DA DISPONIBILIDADE FINANCEIRA	FUNDEB	SALÁRIO EDUCAÇÃO
46. DISPONIBILIDADE FINANCEIRA EM 31 DE DEZEMBRO DE 2017	325,02	75.709,69
47. (+) INGRESSO DE RECURSOS ATÉ O BIMESTRE	0,00	346.946,06
48. (-) PAGAMENTOS EFETUADOS ATÉ O BIMESTRE	0,00	416.101,55
48.1 - Orçamento do Exercício	0,00	392.751,88
48.2 - Restos a Pagar	0,00	23.349,67
49. (+) RECEITAS DE APLICAÇÃO FINANCEIRA DOS RECURSOS ATÉ O BIMESTRE	3,76	570,61
50. (=) DISPONIBILIDADE FINANCEIRA ATÉ O BIMESTRE	328,78	7.124,81
51. (+) Ajustes	0,00	35.398,98
51.1 Retenções	0,00	32.146,25
51.2 Conciliação Bancária	0,00	3.252,73
52. (-) SALDO FINANCEIRO CONCILIADO	328,78	42.523,79

José Maria Leito de Macedo

Prefeito

Jailson Alves de Souza

Secretaria de Finanças

Carlos Bezerra de Oliveira

Contador CRC - PE 017.714

- 1) Limites mínimos anuais a serem cumpridos no encerramento do exercício.
- 2) Art. 21, § 2º, Lei 11.494/2007: "Até 5% dos recursos recebidos à conta dos Fundos, inclusive relativos à complementação da União recebidos nos termos do §1º do art. 6º desta Lei, poderão ser utilizados no 1º trimestre do exercício imediatamente subsequente, mediante abertura de crédito adicional."
- 3) Caput do artigo 212 da CF/1988
- 4) Os valores referentes à parcela dos Restos a Pagar inscritos sem disponibilidade financeira vinculada à educação deverão ser informados somente no RREO do último bimestre do exercício.
- 5) Limites mínimos anuais a serem cumpridos no encerramento do exercício, no âmbito de atuação prioritária, conforme LDB, art. 11, V.
- 6) Nos cinco primeiros bimestres do exercício o acompanhamento poderá ser feito com base na despesa empenhada ou na despesa autorizada.
- 7) Essa coluna poderá ser apresentada somente no último bimestre

PREFEITURA MUNICIPAL
RELATÓRIO RESUMIDO DA EXECUÇÃO ORÇAMENTÁRIA
DEMONSTRATIVO DA RECEITA DE IMPOSTOS E DAS DESPESAS PRÓPRIAS COM SAÚDE
ORÇAMENTOS FISCAIS E DA SEGURIDADE SOCIAL
Referência: Maio - Junho/2018

RREO - ANEXO 12 (LC 141/2012, art. 35)

R\$ 1

RECEITAS PARA APURAÇÃO DA APLICAÇÃO EM SERVIÇOS PÚBLICOS DE SAÚDE	PREVISÃO INICIAL	PREVISÃO ATUALIZADA (a)	RECEITAS REALIZADAS	
			Jan a Jun 2018 (b)	% (b/a)
RECEITAS DE IMPOSTOS LÍQUIDA (I)	1.133.500,00	1.133.500,00	967.790,18	85,38
Imposto Predial e Territorial Urbano - IPTU	100.000,00	100.000,00	176.965,69	176,97
Imposto sobre Transmissão de Bens Intervivos - ITBI	10.000,00	10.000,00	58.847,02	588,47
Imposto sobre Serviços de Qualquer Natureza - ISS	286.000,00	286.000,00	181.678,72	63,52
Imposto de Renda Retido na Fonte - IRRF	645.000,00	645.000,00	271.723,52	42,13
Imposto Territorial Rural - ITR	0,00	0,00	0,00	0,00
Multas, Juros de Mora e Outros Encargos dos Impostos	26.500,00	26.500,00	2.374,27	8,96
Dívida Ativa dos Impostos	30.000,00	30.000,00	275.909,88	919,70
Multas, Juros de Mora e Outros Encargos da Dívida Ativa	36.000,00	36.000,00	291,08	0,81
RECEITA DE TRANSFERÊNCIAS CONSTITUCIONAIS E LEGAIS (II)	26.278.000,00	26.278.000,00	13.880.856,29	52,82
Cota-Parte do FPM	20.000.000,00	20.000.000,00	10.725.503,48	53,63
Cota-Parte do ITR	3.000,00	3.000,00	882,38	29,41
Parte do IPVA	1.780.000,00	1.780.000,00	939.653,05	52,79
Parte do ICMS	4.469.000,00	4.469.000,00	2.198.517,68	49,19
Cota-Parte IPI-Exportação	16.000,00	16.000,00	11.947,54	74,67
Compensação Financeiras Provenientes de Impostos e Transf. Constitucionais	10.000,00	10.000,00	4.352,16	43,52
Desoneração ICMS (LC 87/96)	10.000,00	10.000,00	4.352,16	43,52
Outras	0,00	0,00	0,00	0,00
TOTAL DAS RECEITAS PARA APURAÇÃO DA APLICAÇÃO EM AÇÕES E SERVIÇOS PÚBLICOS DE SAÚDE (III) = I+II	27.411.500,00	27.411.500,00	14.848.646,47	54,17

RECEITAS ADICIONAIS PARA FINANCIAMENTO DA SAÚDE	PREVISÃO INICIAL	PREVISÃO ATUALIZADA (e)	RECEITAS REALIZADAS	
			Jan a Jun 2018 (d)	% (d/e) x 100
TRANSFERÊNCIA DE RECURSOS DO SISTEMA ÚNICO DE SAÚDE-SUS	7.272.000,00	7.272.000,00	3.104.880,17	42,70
Provenientes da União	7.162.000,00	7.162.000,00	3.084.899,91	43,07
Provenientes dos Estados	0,00	0,00	0,00	0,00
Proveniente de Outros Municípios	0,00	0,00	0,00	0,00
Outras Receitas do SUS	110.000,00	110.000,00	19.980,26	18,16
TRANSFERÊNCIA VOLUNTÁRIAS	2.000.000,00	2.000.000,00	315.000,00	15,75
RECEITAS DE OPERAÇÕES DE CRÉDITO VINCULADAS À SAÚDE	0,00	0,00	0,00	0,00
OUTRAS RECEITAS PARA FINANCIAMENTO DA SAÚDE	0,00	0,00	0,00	0,00
TOTAL RECEITAS ADICIONAIS PARA FINANCIAMENTO DA SAÚDE	9.272.000,00	9.272.000,00	3.419.880,17	36,88

DESPESAS COM SAÚDE (Por Grupo de Natureza da Despesa)	DOTAÇÃO INICIAL	DOTAÇÃO ATUALIZADA (e)	DESPESAS EMPENHADAS		DESPESAS LIQUIDADAS		INSCRITOS EM RESTOS A PAGAR NÃO PROCESSADOS
			Jan a Jun 2018 (f)	% (f/e) x 100	Jan a Jun 2018 (g)	% (g/e) x 100	
DESPESAS CORRENTE	11.269.000,00	12.917.700,00	11.795.890,02	91,32	5.419.335,69	41,95	0,00
Pessoal e Encargos Sociais (inclui Patronal)	7.685.000,00	9.496.372,00	8.832.286,37	93,01	4.269.084,57	44,95	0,00
Juros e Encargos da Dívida	0,00	0,00	0,00	0,00	0,00	0,00	0,00
Outras Despesas Correntes	3.584.000,00	3.421.328,00	2.963.603,65	86,62	1.150.251,12	33,62	0,00
DESPESAS DE CAPITAL	2.269.000,00	620.300,00	190.903,68	30,78	131.694,10	21,23	0,00
Investimentos	2.269.000,00	620.300,00	190.903,68	30,78	131.694,10	21,23	0,00
Inversões Financeiras	0,00	0,00	0,00	0,00	0,00	0,00	0,00
Amortização da Dívida	0,00	0,00	0,00	0,00	0,00	0,00	0,00
TOTAL DAS DESPESAS COM SAÚDE (IV)	13.538.000,00	13.538.000,00	11.986.793,70	88,54	5.551.029,79	41,00	0,00

PREFEITURA MUNICIPAL
RELATÓRIO RESUMIDO DA EXECUÇÃO ORÇAMENTÁRIA
DEMONSTRATIVO DA RECEITA DE IMPOSTOS E DAS DESPESAS PRÓPRIAS COM SAÚDE
ORÇAMENTOS FISCAIS E DA SEGURIDADE SOCIAL
Referência: Maio - Junho/2018

RREO - ANEXO 12 (LC 141/2012, art. 35)

RS 1

DESPESAS COM SAÚDE NÃO COMPUTADAS PARA FINS DE APURAÇÃO DO PERCENTUAL MÍNIMO	DOTAÇÃO INICIAL	DOTAÇÃO ATUALIZADA	DESPESAS EMPENHADAS		DESPESAS LIQUIDADAS		INSCRITOS EM RESTOS A PAGAR NÃO PROCESSADOS
			Jan a Jun 2018 (h)	% (h/IVf) x 100	Jan a Jun 2018 (i)	% (i/IVg) x 100	
DESPESAS COM INATIVOS E PENSIONISTAS	0,00	0,00	0,00	0,00	0,00	0,00	0,00
DESPESA COM ASSISTÊNCIA À SAÚDE QUE NÃO ATENDE AO PRINCÍPIO DE ACESSO UNIVERSAL	57.000,00	0,00	0,00	0,00	0,00	0,00	0,00
DESPESAS CUSTEADAS COM OUTROS RECURSOS	9.162.000,00	9.982.796,87	9.116.096,78	76,05	3.542.062,42	63,81	0,00
Recursos de Transferência do Sistema Único de Saúde - SUS	9.162.000,00	9.982.796,87	9.116.096,78	76,05	3.542.062,42	63,81	0,00
Recursos de Operações de Crédito	0,00	0,00	0,00	0,00	0,00	0,00	0,00
Outros Recursos	0,00	0,00	0,00	0,00	0,00	0,00	0,00
OUTRAS AÇÕES E SERVIÇOS NÃO COMPUTADOS	0,00	0,00	0,00	0,00	0,00	0,00	0,00
RESTOS A PAGAR NÃO PROCESSADOS INSCRITOS INDEVIDAMENTE NO EXERCÍCIO SEM DISPONIBILIDADE FINANCEIRA	0,00	0,00	0,00		0,00	0,00	0,00
DESPESAS CUSTEADAS COM DISPONIBILIDADE DE CAIXA VINCULADA AOS RESTOS A PAGAR CANCELADOS	0,00	0,00	0,00		0,00	0,00	0,00
DESPESAS CUSTEADAS COM RECURSOS VINCULADOS À PARCELA DO PERCENTUAL MÍNIMO QUE NÃO FOI APLICADA EM AÇÕES E SERVIÇOS DE SAÚDE EM EXERCÍCIOS ANTERIORES	0,00	0,00	0,00		0,00	0,00	0,00
TOTAL DAS DESPESAS COM SAÚDE NÃO COMPUTADAS (V)	9.219.000,00	9.982.796,87	9.116.096,78	76,05	3.542.062,42	63,81	0,00
TOTAL DESPESAS COM AÇÕES E SERVIÇOS PÚBLICOS DE SAÚDE (VI) = (IV-V)	4.319.000,00	3.555.203,13	2.870.696,92	23,95	2.008.967,37	36,19	0,00

PERCENTUAL DE APLICAÇÃO EM AÇÕES E SERVIÇOS PÚBLICOS DE SAÚDE SOBRE A RECEITA DE IMPOSTOS LÍQUIDA E TRANSFERÊNCIAS CONSTITUCIONAIS E LEGAIS (VII%) = (VII / IIIb x 100) - LIMITE CONSTITUCIONAL 15%	13,53
--	--------------

VALOR REFERENTE À DIFERENÇA ENTRE O VALOR EXECUTADO E O LIMITE MÍNIMO CONSTITUCIONAL [VII - (15 x IIIb)/100]	-218.329,60
---	--------------------

EXECUÇÃO DOS RESTOS A PAGAR NÃO PROCESSADOS INSCRITOS COM DISPONIBILIDADE DE CAIXA	INSCRITOS	CANCELADOS/PRESCRITOS	PAGOS	A PAGAR	PARCELA CONSIDERADA NO LIMITE
Total	0,00	0,00	0,00	0,00	0,00

CONTROLE DAS DESPESAS CUSTEADAS COM DISPONIBILIDADE DE CAIXA VINCULADA AOS RESTOS A PAGAR CANCELADOS OU PRESCRITOS CONSIDERADOS PARA FINS DE CUMPRIMENTO DO LIMITE ARTIGO 24, § 1º e 2º	DISPONIBILIDADE DE CAIXA VINCULADA AOS RESTOS A PAGAR CANCELADOS OU PRESCRITOS		
	Saldo Inicial	Despesas custeadas no exercício de referência (j)	Saldo Final (Não Aplicado)
Restos a Pagar Cancelados ou Prescritos em ...	0,00	0,00	0,00
Total (VIII)	0,00	0,00	0,00

CONTROLE DAS DESPESAS CUSTEADAS COM RECURSOS VINCULADOS À PARCELA DO PERCENTUAL MÍNIMO NÃO APLICADA EM AÇÕES E SERVIÇOS DE SAÚDE EM EXERCÍCIOS ANTERIORES - ARTIGOS 25 E 26	RECURSOS VINCULADOS À DIFERENÇA DE LIMITE NÃO CUMPRIDO		
	Saldo Inicial	Despesas custeadas no exercício de referência (k)	Saldo Final (Não Aplicado)
Diferença de limites não cumprido em ...	0,00	0,00	0,00
Total (IX)	0,00	0,00	0,00

PREFEITURA MUNICIPAL
RELATÓRIO RESUMIDO DA EXECUÇÃO ORÇAMENTÁRIA
DEMONSTRATIVO DA RECEITA DE IMPOSTOS E DAS DESPESAS PRÓPRIAS COM SAÚDE
ORÇAMENTOS FISCAIS E DA SEGURIDADE SOCIAL
Referência: Maio - Junho/2018

RREO - ANEXO 12 (LC 141/2012, art. 35)


RS 1

DESPESAS COM SAÚDE (Por Subfunção)	DOTAÇÃO INICIAL	DOTAÇÃO ATUALIZADA	DESPESAS EMPENHADAS		DESPESAS LIQUIDADAS		INSCRITOS EM RESTOS A PAGAR NÃO PROCESSADOS
			Jan a Jun 2018 (1)	% (1/total) x 100	Jan a Jun 2018 (m)	% (m/total) x 100	
ADMINISTRAÇÃO GERAL	3.562.000,00	1.959.960,00	1.562.600,45	13,04	758.721,06	13,67	0,00
ADMINISTRAÇÃO FINANCEIRA	5.000,00	0,00	0,00	0,00	0,00	0,00	0,00
FORMAÇÃO DE RECURSOS HUMANOS	4.000,00	0,00	0,00	0,00	0,00	0,00	0,00
COMUNICAÇÃO SOCIAL	10.000,00	0,00	0,00	0,00	0,00	0,00	0,00
ATENÇÃO BÁSICA	4.669.000,00	5.713.300,00	5.289.106,38	44,12	2.341.920,22	42,19	0,00
ASSISTÊNCIA HOSPITALAR E AMBULATORIAL	4.400.000,00	5.040.940,00	4.539.820,29	37,87	2.233.152,62	40,23	0,00
SUORTE PROFILÁTICO E TERAPÊUTICO	184.000,00	296.500,00	231.587,50	1,93	48.847,50	0,88	0,00
VIGILÂNCIA SANITÁRIA	174.000,00	95.000,00	79.384,77	0,66	39.113,81	0,70	0,00
VIGILÂNCIA EPIDEMIOLÓGICA	490.000,00	432.300,00	284.294,31	2,37	129.274,58	2,33	0,00
ALIMENTAÇÃO E NUTRIÇÃO	2.000,00	0,00	0,00	0,00	0,00	0,00	0,00
OUTROS ENCARGOS ESPECIAIS	38.000,00	0,00	0,00	0,00	0,00	0,00	0,00
Outras Subfunções(inclui contr. Patronal)	0,00	0,00	0,00	0,00	0,00	0,00	0,00
TOTAL	13.538.000,00	13.538.000,00	11.986.793,70	100,00	5.551.029,79	100,00	0,00


- 1) Esta linha apresentará valor somente no Relatório Resumido da Execução Orçamentária do último bimestre do exercício.
- 2) O valor apresentado na intercessão com a coluna "i" ou com a coluna "h+i" (último bimestre) deverá ser o mesmo apresentado no "total j".
- 3) O valor apresentado na intercessão com a coluna "i" ou com a coluna "h+i" (último bimestre) deverá ser o mesmo apresentado no "total k".
- 4) Limite anual mínimo a ser cumprido no encerramento do exercício. Deverá ser informado o limite estabelecido na Lei Orgânica do Município quando o percentual pela estabelecido for superior ao fixado na LC nº 141/2012
- 5) Durante o exercício esse valor servirá para o monitoramento previsto no art. 23 da LC 141/2012
- 6) No último bimestre, será utilizada a fórmula $[V/(h+i) - (15 \times IIb)/100]$.
- 7) Essa coluna poderá ser apresentada somente no último bimestre


José Maria Leite de Macedo

Prefeito


Jailson Alves de Souza

Secretaria de Finanças


Carlos Bezerra de Oliveira

Contador CRC - PE 017.714

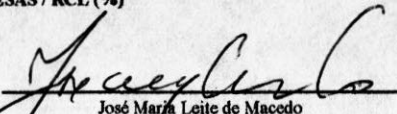
PREFEITURA MUNICIPAL
RELATÓRIO RESUMIDO DA EXECUÇÃO ORÇAMENTÁRIA
DEMONSTRATIVO DAS PARCERIAS PUBLICO-PRIVADAS
ORÇAMENTO FISCAL E DA SEGURIDADE SOCIAL
PERÍODO: Janeiro a Junho 2018/BIMESTRE Maio - Junho

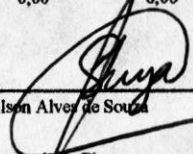
RREO - Anexo 13 (Lei nº 11.079, de 30.12.2004, arts. 22, 25 e 28)

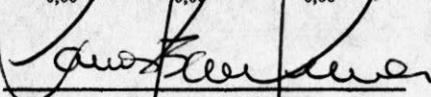
RS 1

ESPECIFICAÇÃO	SALDO TOTAL EM 31 DE DEZEMBRO DO EXERCÍCIO ANTERIOR (a)	REGISTROS EFEUADOS EM 2018		SALDO TOTAL (b)
		NO BIMESTRE (d)	ATE O BIMESTRE (e)	
TOTAL DE ATIVOS	0,00	0,00	0,00	0,00
Ativos Constituídos pela SPE	0,00	0,00	0,00	0,00
TOTAL DE PASSIVOS	0,00	0,00	0,00	0,00
Obrigações Decorrentes de Ativos Constituídos pela SPE	0,00	0,00	0,00	0,00
Provisões de PPP	0,00	0,00	0,00	0,00
Outros Passivos	0,00	0,00	0,00	0,00
ATOS POTENCIAIS PASSIVOS	0,00	0,00	0,00	0,00
Obrigações Contratuais	0,00	0,00	0,00	0,00
Riscos Não Provisionados	0,00	0,00	0,00	0,00
Garantias Concedidas	0,00	0,00	0,00	0,00
Outros Passivos Contingentes	0,00	0,00	0,00	0,00

ESPECIFICAÇÃO	2017	2018	2019	2020	2021	2022	2023	2024	2025	2026	2027
Do Ente Federado	0,00	0,00	0,00	0,00	0,00	0,00	0,00	0,00	0,00	0,00	0,00
Das Estaduais Não-Dependentes	0,00	0,00	0,00	0,00	0,00	0,00	0,00	0,00	0,00	0,00	0,00
TOTAL DAS DESPESAS	0,00	0,00	0,00	0,00	0,00	0,00	0,00	0,00	0,00	0,00	0,00
PPP A CONTRATAR	0,00	0,00	0,00	0,00	0,00	0,00	0,00	0,00	0,00	0,00	0,00
RECEITA CORRENTE LÍQUIDA (RCL)	0,00	0,00	0,00	0,00	0,00	0,00	0,00	0,00	0,00	0,00	0,00
TOTAL DAS DESPESAS CONSIDERADAS PARA O LIMITE	0,00	0,00	0,00	0,00	0,00	0,00	0,00	0,00	0,00	0,00	0,00
TOTAL DAS DESPESAS / RCL (%)	0,00	0,00	0,00	0,00	0,00	0,00	0,00	0,00	0,00	0,00	0,00


 José Maria Leite de Macedo
 Prefeito



 Jailson Alves de Souza
 Secretário de Finanças


 Carlos Bezerra de Oliveira
 Contador CRC - PE 017714

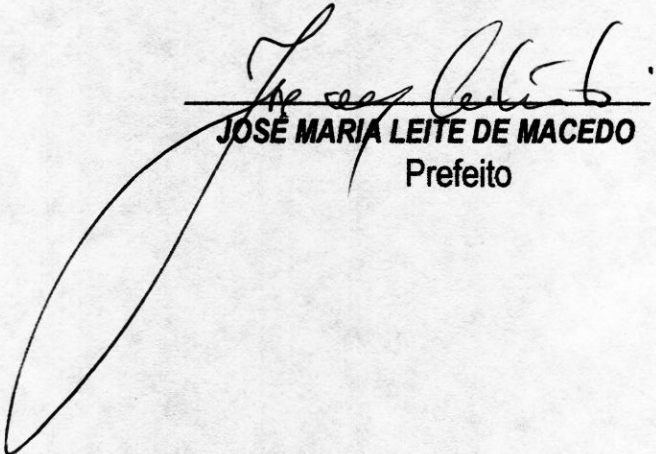
DECLARAÇÃO DE PUBLICAÇÃO DO RELATÓRIO RESUMIDO DA EXECUÇÃO ORÇAMENTÁRIA

Declaramos, sob as penas da lei, que o Relatório Resumido da Execução Orçamentária do Município de Cupira - PE, relativo ao 3º Bimestre do ano de 2018, foi publicado em 30 de Julho de 2018 no mural da Prefeitura, contendo os elementos dispostos no art. 123, §3º da Constituição Estadual e art. 52 da Lei Complementar Nº. 101, de 04.05.2000.

Cupira, 30 de Julho de 2018.



Secretário de Administração



JOSÉ MARIA LEITE DE MACEDO
Prefeito